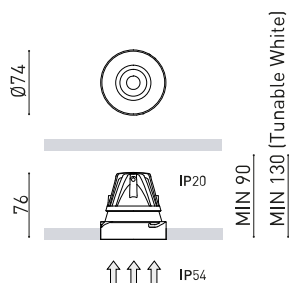




### DIMENSIONES



### ACCESORIOS



TRIMLESS ACCESSORY  
(MANDATORY)



DRIVER OPTIONS



TRIMLESS TOOL

Nombre	BUDDY TRIMLESS TUNABLE WHITE SPOT G
Referencia	A5071118G
Color	Dorado
RAL	1036
Categoría	CEILING RECESSED

### PRODUCTO

Tipo	LED
Flujo Luminoso	815 lm
Temperatura de color	Tunable White 2700 - 5000 K
Estabilidad cromática	MacAdam Step 3
Índice de reproducción cromática	CRI >90
Potencia	6,7 W
Corriente	400 mA
Eficacia	122 lm/W
Horas de Vida del LED	L80B10 >55.000h

### FUENTE DE LUZ

Eficiencia Lumínica	80%
Ángulo del haz de luz	28°

### LUMINARIA | DATOS FOTOMÉTRICOS

Driver	Excluido
Tensión	220V/240V
Regulación	DALI
Clase de seguridad eléctrica	II

### LUMINARIA | DATOS ELÉCTRICOS

Estanqueidad	IP54
Control inalámbrico	Consultar
Medidas de empotramiento	Ø79 mm
Peso	145 g
Peso con embalaje	216 g
Dimensiones embalaje	139 x 105 x 90 mm
Unidades por embalaje	1
Materiales	Aluminio / Policarbonato / Polimetilmetacrilato

### OTROS DATOS



La sofisticación de la iluminación empotrable. Buddy llega para maximizar el rendimiento lumínico del clásico empotrable. Emerge con un diseño sólido y resolutivo, un mayor ahorro energético y un exquisito confort visual. La familia nace con varias versiones con cuatro grados de apertura -flood, medium, spot y super spot-. La tecnología dim to warm permite a Buddy aportar confort al espacio a través de la regulación de la intensidad y la temperatura del color. Además, con tunable White se puede controlar de manera independiente. Sus cuatro versiones por posición demuestran su versatilidad: recessed, trimless, tilt y la versión basculante tilt trimless, que mantiene su caudal lumínico en todos los grados de apertura.

DIAGRAMA POLAR

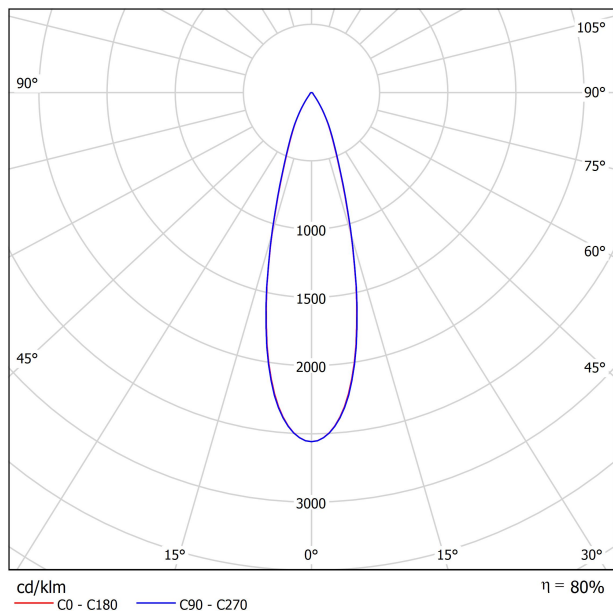
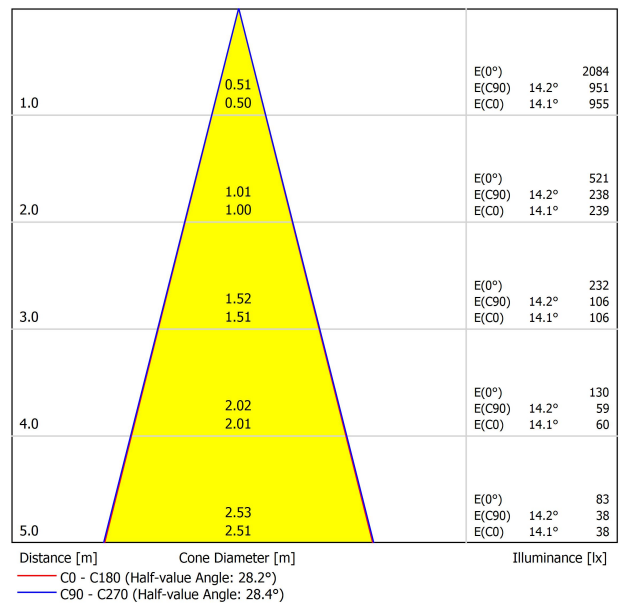


DIAGRAMA CÓNICO



UGR

Glare Evaluation According to UGR													
p Ceiling		70	70	50	50	30	30	70	70	50	50	30	
p Walls		50	30	50	30	30	30	50	30	50	30	30	
p Floor		20	20	20	20	20	20	20	20	20	20	20	
Room Size X	Room Size Y	Viewing direction at right angles to lamp axis					Viewing direction parallel to lamp axis						
2H	2H	10.1	10.8	10.4	11.0	11.2	10.1	10.8	10.4	11.0	11.2		
	3H	11.8	12.5	12.1	12.7	12.9	11.8	12.5	12.1	12.7	12.9		
	4H	12.5	13.1	12.8	13.3	13.6	12.5	13.1	12.8	13.3	13.6		
	6H	13.0	13.5	13.3	13.8	14.1	13.0	13.5	13.3	13.8	14.1		
	8H	13.2	13.7	13.5	14.0	14.3	13.2	13.7	13.5	14.0	14.3		
4H	2H	10.7	11.3	11.0	11.6	11.8	10.7	11.3	11.0	11.6	11.8		
	3H	12.6	13.1	13.0	13.4	13.7	12.6	13.1	13.0	13.4	13.7		
	4H	13.4	13.8	13.8	14.2	14.5	13.4	13.8	13.8	14.2	14.5		
	6H	14.0	14.4	14.4	14.7	15.1	14.0	14.4	14.4	14.8	15.1		
	8H	14.3	14.6	14.7	15.0	15.4	14.3	14.6	14.7	15.0	15.4		
8H	2H	14.5	14.7	14.9	15.1	15.5	14.5	14.7	14.9	15.1	15.5		
	4H	13.7	14.0	14.1	14.4	14.8	13.7	14.0	14.1	14.4	14.8		
	6H	14.5	14.7	14.9	15.1	15.6	14.5	14.7	14.9	15.1	15.6		
	8H	14.8	15.0	15.2	15.4	15.9	14.8	15.0	15.3	15.4	15.9		
	12H	15.0	15.2	15.5	15.7	16.2	15.1	15.2	15.6	15.7	16.2		
12H	4H	13.7	14.0	14.1	14.4	14.8	13.7	14.0	14.1	14.4	14.8		
	6H	14.5	14.7	15.0	15.2	15.6	14.5	14.7	15.0	15.2	15.6		
	8H	14.9	15.1	15.4	15.5	16.0	14.9	15.1	15.4	15.5	16.0		
Variation of the observer position for the luminaire distances S													
S = 1.0H		+2.0 / -0.8					+2.1 / -0.8						
S = 1.5H		+3.7 / -1.0					+3.9 / -1.0						
S = 2.0H		+5.3 / -1.4					+5.5 / -1.4						
Standard table Correction Summand		BK04 -2.3					BK04 -2.2						
Corrected Glare Indices referring to 815lm Total Luminous Flux													










MANDATORY FOR INSTALLATION



PRODUCT	
Model	Buddy Trimless accessory
Reference	<b>A507-10-90</b>
Material	Iron
Coating	Zinc plated
Category	Accessories





DRIVER OPTIONS			P	I	K	Lm		
BUDDY 1	 NO DIM	0434-01-85	4W	125mA	2700K	760		
					3000K	790		
					4000K	800		
BUDDY 2	 NO DIM	0434-01-86	6,6W	200mA	2700K	1150		
					3000K	1200		
		0434-01-89	0434-01-91	0434-01-92	 DALI	 CASAMBI	4000K	1220
							 PHASE CUT	
BUDDY Super Spot	 NO DIM	0434-01-87	6W	500mA	2700K	750		
					0434-01-88	3000K	790	
							4000K	845
BUDDY Tuneable White	 DALI	0434-01-90	6,7W	400mA	2700-5000K	815		
BUDDY Dim to Warm	 DALI	0434-01-94	6W	350mA	1800-3000K	650		
							0434-01-95	 PHASE CUT

220  
240 V~

48V Please Consult

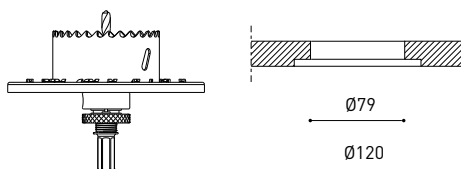


INSTALLATION GUIDE

[https://youtu.be/sa\\_xAgj4ji4](https://youtu.be/sa_xAgj4ji4)



PRODUCT	
Model	Trimless Tool <b>D79 X D120 MM</b>
Reference	A478-00-05
Category	Accessories





Fuente de luz (LED) reemplazable por un profesional autorizado

Replaceable (LED only) light source by an authorized professional.

Source lumineuse (LED) remplaçable par un professionnel agréé

Sorgente luminosa (LED) sostituibile da parte di un professionista autorizzato

Austauschbare (LED) Lichtquelle durch einen autorisierten Fachmann



Equipo de control reemplazable por un profesional autorizado

Replaceable control gear by an authorized professional

Dispositif de commande remplaçable par un professionnel agréé

Alimentatore sostituibile da parte di un professionista autorizzato

Auswechselbares Betriebsgerät durch autorisierten Fachmann

INSTRUCCIONES PARA EL FINAL DE VIDA Y LA ELIMINACIÓN LOS COMPONENTES  
 INSTRUCTIONS ON END-OF-LIFE AND COMPONENT DISPOSAL  
 INSTRUCTIONS POUR LA GESTION DES COMPOSANTS EN FIN DE VIE ET LEUR MISE AU REBUT  
 ISTRUZIONI PER IL FINE VITA E LO SMALTIMENTO DEI COMPONENTI  
 ANWEISUNGEN ZUR ENTSORGUNG DER LEUCHTENKOMPONENTEN



Interrumpir la alimentación del aparato  
 Cut the power supply to the luminaire  
 Couper l'alimentation du luminaire  
 Interrompere l'alimentazione dell'apparecchio  
 Stromversorgung der Leuchte unterbrechen



Quitar la(s) fuente(s) de luz para el desecho  
 Remove light source(s) for disposal  
 Retirer la (les) source(s) lumineuse(s) pour l'élimination  
 Rimuovere la/le sorgente/e di luce per lo smaltimento  
 Lichtquelle(n) zur Entsorgung entfernen



Quitar la batería para el desecho  
 Remove the battery for decommissioning  
 Retirer la batterie pour sa mise au rebut  
 Rimuovere la batteria per la dismissione  
 Die Batterie ordnungsgemäß entsorgen



Quitar el equipo de control para el desecho  
 Remove control gear for disposal  
 Retirer le dispositif de commande pour l'élimination  
 Rimuovere l'alimentatore per lo smaltimento  
 Betriebsgerät zur Entsorgung ausbauen



Enviar los materiales a un centro de recogida RAEE  
 Send the materials to a WEEE collection centre  
 Envoyer les matériaux dans une déchetterie DEEE  
 Inviare i materiali ad un centro di raccolta RAEE  
 Die Materialien in einem WEEE-Zentrum entsorgen

