



GRÖÖE



ZUBEHÖR

TRIMLESS ACCESSORY
(MANDATORY)

TRIMLESS TOOL



DRIVER OPTIONS

Name	BUDDY TRIMLESS TUNABLE WHITE FLOOD G
Artikelnummer	A5071138G
Farbe	Gold
RAL	1036
Kategorie	CEILING RECESSED

PRODUKT

Typ	LED
Bruttolichtstrom	815 lm
Farbtemperatur	Tunable White 2700 - 5000 K
Farbstabilität	MacAdam Step 3
Farbwiedergabeindex	CRI > 90
Leistung	6,7 W
Stromstärke	400 mA
Lichtausbeute	122 lm/W
Nutzlebensdauer der LED in Betriebsstunden	L80B10 > 55.000h

LICHTQUELLE

Leuchtenwirkungsgrad (LOR)	73%
Abstrahlwinkel	55°

LEUCHE | PHOTOMETRISCHE DATEN

Driver	Exklusiv
Spannung	220V/240V
Helligkeitssteuerung	DALI
Schutzklasse	II

LEUCHE | ELEKTRISCHE DATEN

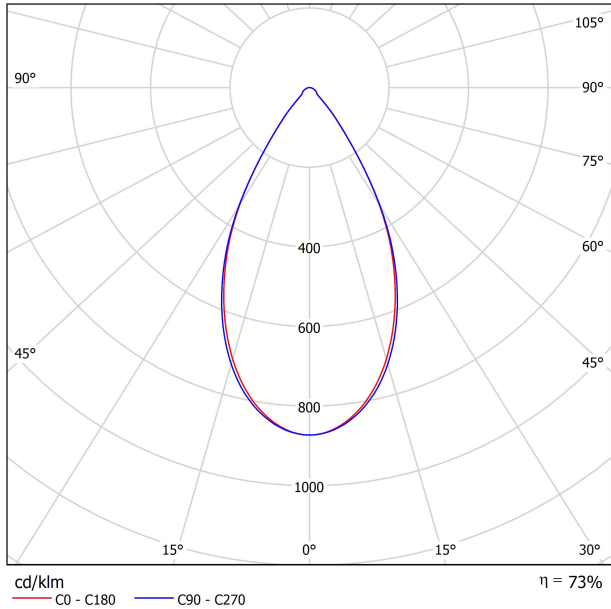
Dichtigkeit	IP54
Wireless control	Bitte anfragen
Einbaumaße	Ø79 mm
Gewicht	145 g
Gewicht inkl. Verpackung	216 g
Abmessungen der Verpackung	139 x 105 x 90 mm
Stück pro Verpackung	1
Materialien	Aluminium / Polycarbonat / Polymethylmetacrylat

ANDERE DATEN

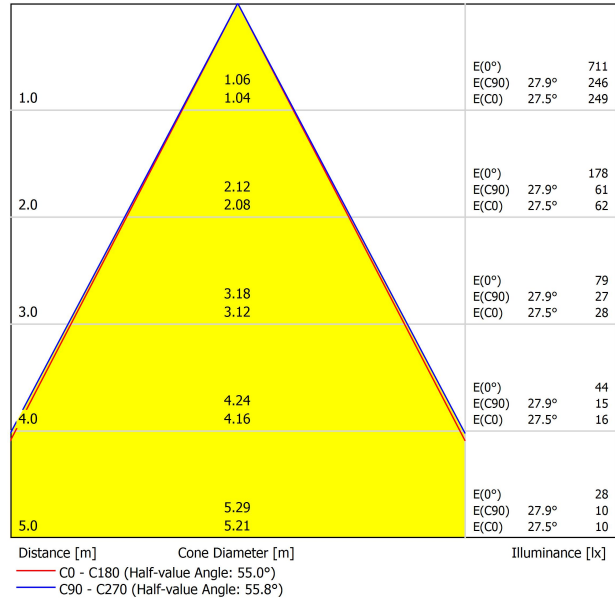


Die Raffinesse der Unterputzbeleuchtung. Buddy maximiert die Lichtleistung der klassischen Unterputzleuchte. Mit einem soliden und entschlossenen Design erreicht die Leuchte größere Energieeinsparungen und exquisiten Sehkomfort. Die Produktfamilie ist in mehreren Versionen mit vier verschiedenen Öffnungswinkeln erhältlich: Flood, Medium, Spot und Super Spot. Dank der Dim-to-Warm-Technologie kann Buddy die Farbintensität und -temperatur regulieren und so für mehr Komfort im Raum sorgen. Mit Tunable-White ist zudem die unabhängige Steuerung möglich. Die vier Versionen je nach Position belegen die Vielseitigkeit: Unterputz, rahmenlos, kippbar und kippbar-rahmenlos, wobei der Lichtstrom bei allen Öffnungswinkeln beibehalten wird.

POLAR-KOORDINATEN DIAGRAMM



KEGELDIAGRAMM



UGR

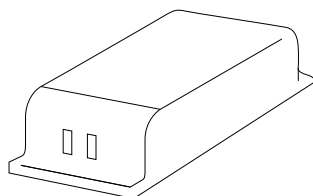
Glare Evaluation According to UGR													
		70	70	50	50	30	70	70	50	50	30	30	
ρ Ceiling		50	30	50	30	30	50	30	50	30	30	30	
ρ Walls		20	20	20	20	20	20	20	20	20	20	20	
ρ Floor		20	20	20	20	20	20	20	20	20	20	20	
Room Size X	Room Size Y	Viewing direction at right angles to lamp axis					Viewing direction parallel to lamp axis						
2H	2H	13.5	14.2	13.7	14.4	14.6	13.5	14.3	13.8	14.5	14.7		
	3H	15.2	15.9	15.5	16.1	16.4	15.3	16.0	15.5	16.2	16.4		
	4H	15.9	16.5	16.2	16.8	17.0	15.9	16.6	16.2	16.8	17.1		
	6H	16.4	17.0	16.7	17.3	17.5	16.4	17.0	16.8	17.3	17.6		
	8H	16.6	17.1	16.9	17.4	17.7	16.6	17.2	17.0	17.5	17.8		
4H	12H	16.7	17.2	17.0	17.5	17.9	16.8	17.3	17.1	17.6	17.9		
	2H	14.1	14.7	14.4	15.0	15.2	14.1	14.8	14.4	15.0	15.3		
	3H	16.0	16.6	16.4	16.9	17.2	16.1	16.6	16.4	16.9	17.2		
	4H	16.8	17.3	17.2	17.6	18.0	16.9	17.3	17.2	17.7	18.0		
	6H	17.4	17.8	17.8	18.2	18.6	17.5	17.9	17.9	18.3	18.6		
8H	8H	17.7	18.0	18.1	18.4	18.8	17.7	18.1	18.2	18.5	18.9		
	12H	17.9	18.2	18.3	18.6	19.0	17.9	18.2	18.4	18.6	19.1		
	4H	17.1	17.5	17.5	17.9	18.3	17.2	17.5	17.6	17.9	18.3		
	6H	17.9	18.2	18.3	18.6	19.0	17.9	18.2	18.4	18.6	19.1		
	8H	18.2	18.4	18.7	18.9	19.4	18.3	18.5	18.7	18.9	19.4		
12H	12H	18.5	18.7	19.0	19.1	19.6	18.5	18.7	19.0	19.2	19.7		
	4H	17.1	17.4	17.6	17.8	18.3	17.2	17.5	17.6	17.9	18.3		
	6H	18.0	18.2	18.4	18.6	19.1	18.0	18.2	18.5	18.7	19.1		
	8H	18.3	18.5	18.8	19.0	19.5	18.4	18.6	18.8	19.0	19.5		
Variation of the observer position for the luminaires distances S													
S = 1.0H		+2.6 / -1.5					+2.6 / -1.5						
S = 1.5H		+4.7 / -1.7					+4.7 / -1.7						
S = 2.0H		+6.5 / -2.1					+6.5 / -2.0						
Standard table		BK03					BK03						
Correction Summand		1.5					1.5						
Corrected Glare Indices referring to 815lm Total Luminous Flux													










MANDATORY FOR INSTALLATION



PRODUCT	
Model	Buddy Trimless accessory
Reference	A507-10-90
Material	Iron
Coating	Zinc plated
Category	Accessories





DRIVER OPTIONS			P	I	K	Lm					
BUDDY 1	 NO DIM	0434-01-85	4W	125mA	2700K	760					
					3000K	790					
					4000K	800					
BUDDY 2	 NO DIM	0434-01-86	6,6W	200mA	2700K	1150					
					3000K	1200					
	 DALI	0434-01-89				4000K	1220				
						 CASAMBI	0434-01-91				
BUDDY Super Spot	 NO DIM	0434-01-87	6W	500mA	2700K	750					
					3000K	790					
	 DALI	0434-01-88				4000K	845				
						 DALI	0434-01-90	6,7W	400mA	2700-5000K	815
										 DALI	0434-01-94
 PHASE CUT	0434-01-95										

220
240 V~

48V Please Consult



INSTALLATION GUIDE

https://youtu.be/sa_xAgj4ji4

PRODUCT

Model	Trimless Tool D79 X D120 MM
Reference	A478-00-05
Category	Accessories





Fuente de luz (LED) reemplazable por un profesional autorizado

Replaceable (LED only) light source by an authorized professional.

Source lumineuse (LED) remplaçable par un professionnel agréé

Sorgente luminosa (LED) sostituibile da parte di un professionista autorizzato

Austauschbare (LED) Lichtquelle durch einen autorisierten Fachmann



Equipo de control reemplazable por un profesional autorizado

Replaceable control gear by an authorized professional

Dispositif de commande remplaçable par un professionnel agréé

Alimentatore sostituibile da parte di un professionista autorizzato

Auswechselbares Betriebsgerät durch autorisierten Fachmann

INSTRUCCIONES PARA EL FINAL DE VIDA Y LA ELIMINACIÓN LOS COMPONENTES
 INSTRUCTIONS ON END-OF-LIFE AND COMPONENT DISPOSAL
 INSTRUCTIONS POUR LA GESTION DES COMPOSANTS EN FIN DE VIE ET LEUR MISE AU REBUT
 ISTRUZIONI PER IL FINE VITA E LO SMALTIMENTO DEI COMPONENTI
 ANWEISUNGEN ZUR ENTSORGUNG DER LEUCHTENKOMPONENTEN



Interrumpir la alimentación del aparato
 Cut the power supply to the luminaire
 Couper l'alimentation du luminaire
 Interrompere l'alimentazione dell'apparecchio
 Stromversorgung der Leuchte unterbrechen



Quitar la(s) fuente(s) de luz para el desecho
 Remove light source(s) for disposal
 Retirer la (les) source(s) lumineuse(s) pour l'élimination
 Rimuovere la/le sorgente/e di luce per lo smaltimento
 Lichtquelle(n) zur Entsorgung entfernen



Quitar la batería para el desecho
 Remove the battery for decommissioning
 Retirer la batterie pour sa mise au rebut
 Rimuovere la batteria per la dismissione
 Die Batterie ordnungsgemäß entsorgen



Quitar el equipo de control para el desecho
 Remove control gear for disposal
 Retirer le dispositif de commande pour l'élimination
 Rimuovere l'alimentatore per lo smaltimento
 Betriebsgerät zur Entsorgung ausbauen



Enviar los materiales a un centro de recogida RAEE
 Send the materials to a WEEE collection centre
 Envoyer les matériaux dans une déchetterie DEEE
 Inviare i materiali ad un centro di raccolta RAEE
 Die Materialien in einem WEEE-Zentrum entsorgen

