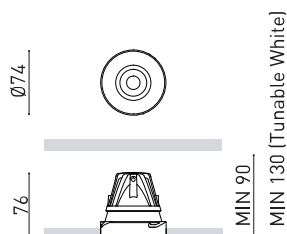




### DIMENSIONS



### ACCESSOIRES



TRIMLESS ACCESSORY  
(MANDATORY)



DRIVER OPTIONS



TRIMLESS TOOL

Nom	BUDDY TRIMLESS DIM TO WARM W
Référence	A5071239W
Couleur	Blanc Mat
RAL	Couleur de masse similaire à RAL 9010
Catégorie	CEILING RECESSED

Type	LED
Flux lumineux brut	650 lm
Température de couleur	Dim to warm 3000 - 1800 K
Stabilité chromatique	MacAdam Step 3
Indice de reproduction chromatique	CRI > 90
Puissance	6 W
Courant	350 mA
Efficacité	108 lm/W
Durée de vie de la LED	L80B10 > 55.000h

Efficacité lumineuse	75%
Angle du faisceau lumineux	54°

Driver	Exclu
Tension	220V/240V
Variation d'intensité	DALI / Coupure de phase
Classe d'isolation électrique	III

Étanchéité	IP20
Contrôle sans fil	Veillez consulter
Dimensions d'encastrement	Ø79 mm
Poids	140 g
Poids avec emballage	211 g
Dimensions de l'emballage	139 x 105 x 90 mm
Unités par emballage	1
Matériaux	Aluminium / Polycarbonate / Polyméthacrylate De Méthyle

### PRODUIT

### SOURCE DE LUMIÈRE

### LUMINAIRE | DONNÉS PHOTOMÉTRIQUES

### LUMINAIRE | DONNÉS ÉLECTRIQUES

### D'AUTRES DONNÉES



L'éclairage encastré dans toute sa sophistication. Buddy vient maximiser le rendement lumineux d'un encastré classique. Il ressort par son design solide et audacieux, sa meilleure économie d'énergie et son confort visuel exquis. La famille propose plusieurs versions, avec quatre degrés d'ouverture : flood, medium, spot et super spot. La technologie dim to warm permet à Buddy d'ajouter du confort à l'espace, à travers la régulation de l'intensité et de la température chromatique. De plus, grâce à tunable White, ces fonctions peuvent être régulées de manière indépendante. Ses quatre versions par position sont la preuve de sa flexibilité: recessed, trimless, tilt et la version pivotante tilt trimless, qui conserve le même flux lumineux dans tous les degrés d'ouverture.

DIAGRAMME POLAIRE

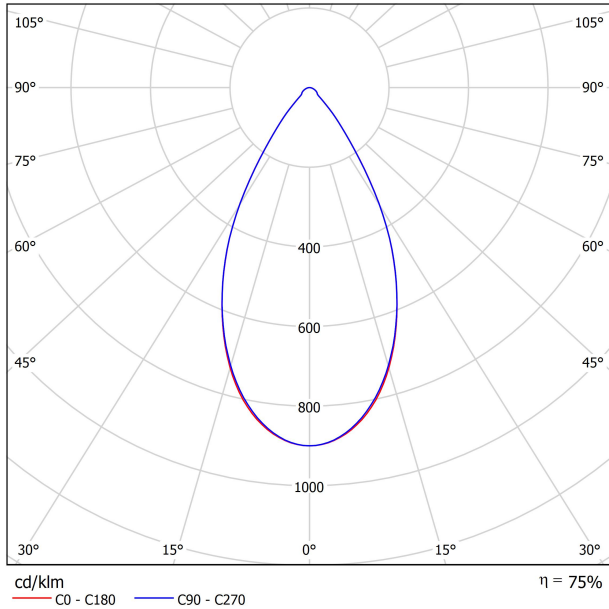
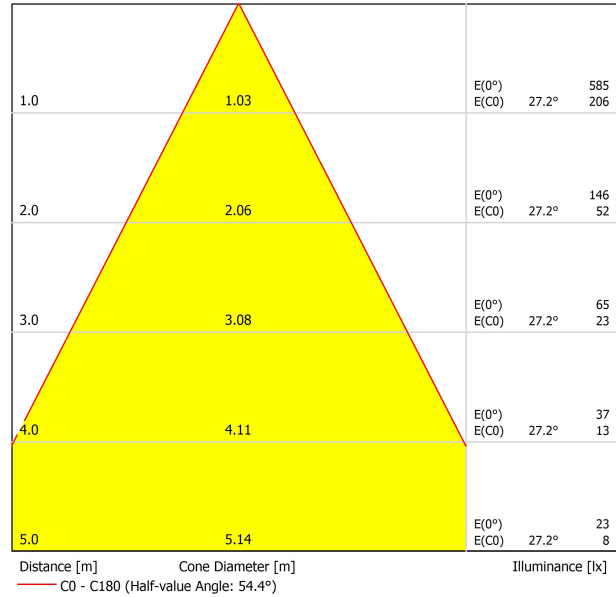


DIAGRAMME CONIQUE

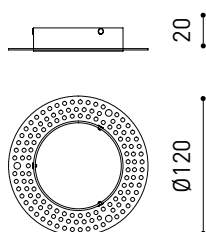


UGR

Glare Evaluation According to UGR													
		70	70	50	50	30	70	70	50	50	30	30	
p Ceiling		70	30	50	30	30	50	30	50	30	30	30	
p Walls		50	30	50	30	30	50	30	50	30	30	30	
p Floor		20	20	20	20	20	20	20	20	20	20	20	
Room Size	Viewing direction at right angles to lamp axis	Viewing direction parallel to lamp axis											
X	Y	2H	3H	4H	6H	8H	12H	2H	3H	4H	6H	8H	12H
2H	2H	13.1	13.9	13.4	14.1	14.3	13.2	13.9	13.4	14.1	14.3	14.3	
	3H	14.8	15.5	15.1	15.7	16.0	14.8	15.5	15.1	15.8	16.0	16.0	
	4H	15.4	16.1	15.7	16.3	16.6	15.4	16.1	15.7	16.3	16.6	16.6	
	6H	15.8	16.4	16.2	16.7	17.0	15.9	16.5	16.2	16.8	17.0	17.0	
	8H	16.0	16.6	16.3	16.9	17.2	16.0	16.6	16.4	16.9	17.2	17.2	
4H	2H	13.7	14.4	14.0	14.6	14.9	13.7	14.4	14.0	14.6	14.9	14.9	
	3H	15.6	16.1	15.9	16.4	16.7	15.6	16.2	16.0	16.5	16.8	16.8	
	4H	16.3	16.8	16.7	17.1	17.5	16.4	16.8	16.7	17.2	17.5	17.5	
	6H	16.9	17.3	17.3	17.6	18.0	16.9	17.3	17.3	17.7	18.1	18.1	
	8H	17.1	17.4	17.5	17.8	18.2	17.1	17.5	17.5	17.8	18.2	18.2	
8H	2H	17.2	17.5	17.6	17.9	18.3	17.2	17.5	17.7	17.9	18.4	18.4	
	4H	16.6	16.9	17.0	17.3	17.7	16.6	17.0	17.0	17.4	17.8	17.8	
	6H	17.3	17.5	17.7	18.0	18.4	17.3	17.6	17.7	18.0	18.4	18.4	
	8H	17.5	17.8	18.0	18.2	18.7	17.6	17.8	18.0	18.2	18.7	18.7	
	12H	17.7	17.9	18.2	18.4	18.9	17.7	17.9	18.2	18.4	18.9	18.9	
12H	4H	16.6	16.9	17.0	17.3	17.7	16.6	16.9	17.1	17.3	17.8	17.8	
	6H	17.3	17.6	17.8	18.0	18.5	17.3	17.6	17.8	18.0	18.5	18.5	
	8H	17.6	17.8	18.1	18.3	18.8	17.6	17.8	18.1	18.3	18.8	18.8	
Variation of the observer position for the luminaire distances S													
S = 1.0H		+2.5	-1.5			+2.5	-1.5						
S = 1.5H		+4.6	-1.8			+4.6	-1.7						
S = 2.0H		+6.4	-2.2			+6.3	-2.1						
Standard table		BK03					BK03						
Correction Summand		1.8					1.8						

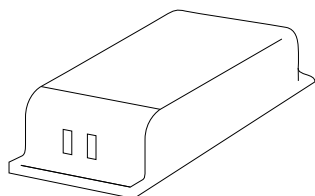
Corrected Glare Indices referring to 650lm Total Luminous Flux










MANDATORY FOR INSTALLATION



PRODUCT	
Model	Buddy Trimless accessory
Reference	<b>A507-10-90</b>
Material	Iron
Coating	Zinc plated
Category	Accessories





DRIVER OPTIONS			P	I	K	Lm					
BUDDY 1	 NO DIM	0434-01-85	4W	125mA	2700K	760					
					3000K	790					
					4000K	800					
BUDDY 2	 NO DIM	0434-01-86	6,6W	200mA	2700K	1150					
					3000K	1200					
	 DALI	0434-01-89				4000K	1220				
						 CASAMBI	0434-01-91				
BUDDY Super Spot	 NO DIM	0434-01-87	6W	500mA	2700K	750					
					3000K	790					
	 DALI	0434-01-88				4000K	845				
						 DALI	0434-01-90	6,7W	400mA	2700-5000K 815	
										 DALI	0434-01-94
 PHASE CUT	0434-01-95										
220 240 V~						48V Please Consult					

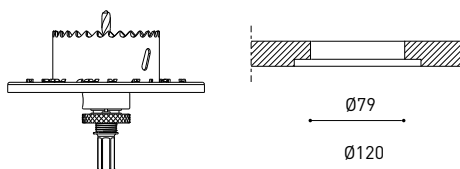


INSTALLATION GUIDE

[https://youtu.be/sa\\_xAgj4ji4](https://youtu.be/sa_xAgj4ji4)

## PRODUCT

Model	Trimless Tool <b>D79 X D120 MM</b>
Reference	A478-00-05
Category	Accessories





Fuente de luz (LED) reemplazable por un profesional autorizado

Replaceable (LED only) light source by an authorized professional.

Source lumineuse (LED) remplaçable par un professionnel agréé

Sorgente luminosa (LED) sostituibile da parte di un professionista autorizzato

Austauschbare (LED) Lichtquelle durch einen autorisierten Fachmann



Equipo de control reemplazable por un profesional autorizado

Replaceable control gear by an authorized professional

Dispositif de commande remplaçable par un professionnel agréé

Alimentatore sostituibile da parte di un professionista autorizzato

Auswechselbares Betriebsgerät durch autorisierten Fachmann

INSTRUCCIONES PARA EL FINAL DE VIDA Y LA ELIMINACIÓN LOS COMPONENTES  
 INSTRUCTIONS ON END-OF-LIFE AND COMPONENT DISPOSAL  
 INSTRUCTIONS POUR LA GESTION DES COMPOSANTS EN FIN DE VIE ET LEUR MISE AU REBUT  
 ISTRUZIONI PER IL FINE VITA E LO SMALTIMENTO DEI COMPONENTI  
 ANWEISUNGEN ZUR ENTSORGUNG DER LEUCHTENKOMPONENTEN



Interrumpir la alimentación del aparato  
 Cut the power supply to the luminaire  
 Couper l'alimentation du luminaire  
 Interrompere l'alimentazione dell'apparecchio  
 Stromversorgung der Leuchte unterbrechen



Quitar la(s) fuente(s) de luz para el desecho  
 Remove light source(s) for disposal  
 Retirer la (les) source(s) lumineuse(s) pour l'élimination  
 Rimuovere la/le sorgente/e di luce per lo smaltimento  
 Lichtquelle(n) zur Entsorgung entfernen



Quitar la batería para el desecho  
 Remove the battery for decommissioning  
 Retirer la batterie pour sa mise au rebut  
 Rimuovere la batteria per la dismissione  
 Die Batterie ordnungsgemäß entsorgen



Quitar el equipo de control para el desecho  
 Remove control gear for disposal  
 Retirer le dispositif de commande pour l'élimination  
 Rimuovere l'alimentatore per lo smaltimento  
 Betriebsgerät zur Entsorgung ausbauen



Enviar los materiales a un centro de recogida RAEE  
 Send the materials to a WEEE collection centre  
 Envoyer les matériaux dans une déchetterie DEEE  
 Inviare i materiali ad un centro di raccolta RAEE  
 Die Materialien in einem WEEE-Zentrum entsorgen

