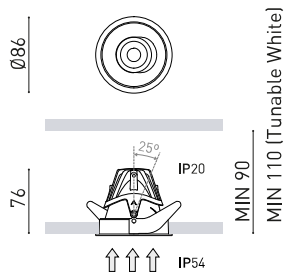




DIMENSIONES



ACCESORIOS



DRIVER OPTIONS

Nombre	BUDDY TILT TUNABLE WHITE FLOOD NG
Referencia	A5080138NG
Color	Black-Gold
RAL	9005 & 1036
Categoría	CEILING RECESSED

FUENTE DE LUZ

Tipo	LED
Flujo Luminoso	815 lm
Temperatura de color	Tunable White 2700 - 5000 K
Estabilidad cromática	MacAdam Step 3
Índice de reproducción cromática	CRI > 90
Potencia	6,7 W
Corriente	400 mA
Eficacia	122 lm/W
Horas de Vida del LED	L80B10 > 55.000h

LUMINARIA | DATOS FOTOMÉTRICOS

Eficiencia Lumínica	73%
Ángulo del haz de luz	55°

LUMINARIA | DATOS ELÉCTRICOS

Driver	Excluded
Tensión	220V/240V
Regulación	DALI
Clase de seguridad eléctrica	II

OTROS DATOS

Estanqueidad	IP54
Control inalámbrico	Please Consult
Medidas de empotramiento	Ø79 mm
Ángulo de basculación	355°
Ángulo de giro	25°
Peso	180 g
Peso con embalaje	251 g
Dimensiones embalaje	139 x 105 x 90 mm
Unidades por embalaje	1
Materiales	Aluminium / Polycarbonate / Polymethyl Methacrylate



The sophistication of recessed lighting. Buddy is here to maximise the luminous performance of the classic recessed luminaire. It emerges with a solid and purposeful design, greater energy savings and excellent visual comfort. The product family comes in several versions with four opening angles -flood, medium, spot and super spot-. The dim to warm technology enables Buddy to facilitate comfort to the space by dimming the intensity and colour temperature. Furthermore, with the tunable White feature it can be controlled independently. Its four versions per position demonstrate its versatility: recessed, trimless, tilt and the tilt trimless version, which maintains its light output at all opening angles.

DIAGRAMA POLAR

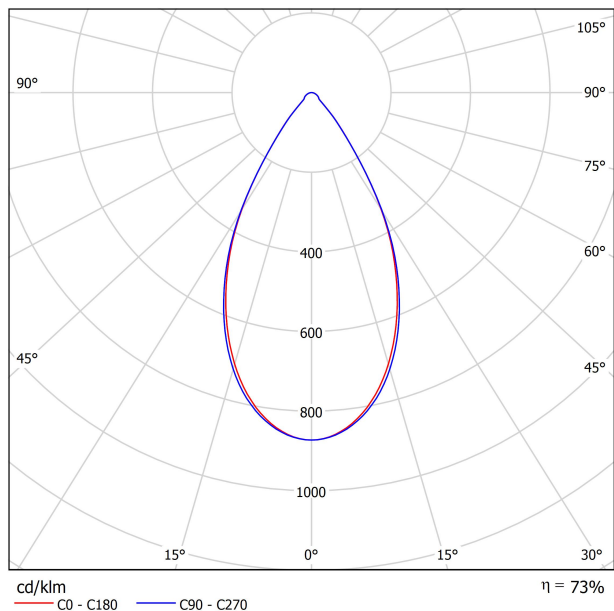
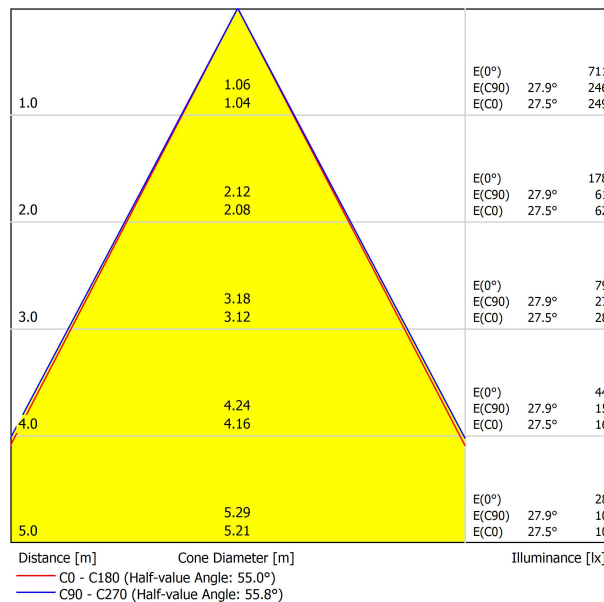


DIAGRAMA CÓNICO





DRIVER OPTIONS			P	I	K	Lm				
BUDDY 1	 NO DIM	0434-01-85	4W	125mA	2700K	760				
					3000K	790				
					4000K	800				
BUDDY 2	 NO DIM	0434-01-86	6,6W	200mA	2700K	1150				
					3000K	1200				
		 DALI	0434-01-89			4000K	1220			
								 CASAMBI	0434-01-91	
 PHASE CUT	0434-01-92									
BUDDY Super Spot	 NO DIM	0434-01-87	6W	500mA	2700K	750				
					3000K	790				
					 DALI	0434-01-88			4000K	845
 DALI	0434-01-90	6,7W	400mA	2700-5000K					815	
BUDDY Dim to Warm	 DALI	0434-01-94	6W	350mA	1800-3000K	650				
							 PHASE CUT	0434-01-95		

220
240 V~

48V Please Consult



Fuente de luz (LED) reemplazable por un profesional autorizado

Replaceable (LED only) light source by an authorized professional.

Source lumineuse (LED) remplaçable par un professionnel agréé

Sorgente luminosa (LED) sostituibile da parte di un professionista autorizzato

Austauschbare (LED) Lichtquelle durch einen autorisierten Fachmann



Equipo de control reemplazable por un profesional autorizado

Replaceable control gear by an authorized professional

Dispositif de commande remplaçable par un professionnel agréé

Alimentatore sostituibile da parte di un professionista autorizzato

Auswechselbares Betriebsgerät durch autorisierten Fachmann

INSTRUCCIONES PARA EL FINAL DE VIDA Y LA ELIMINACIÓN LOS COMPONENTES

INSTRUCTIONS ON END-OF-LIFE AND COMPONENT DISPOSAL

INSTRUCTIONS POUR LA GESTION DES COMPOSANTS EN FIN DE VIE ET LEUR MISE AU REBUT

ISTRUZIONI PER IL FINE VITA E LO SMALTIMENTO DEI COMPONENTI

ANWEISUNGEN ZUR ENTSORGUNG DER LEUCHTENKOMPONENTEN



Interrumpir la alimentación del aparato

Cut the power supply to the luminaire

Couper l'alimentation du luminaire

Interrompere l'alimentazione dell'apparecchio

Stromversorgung der Leuchte unterbrechen



Quitar la(s) fuente(s) de luz para el desecho

Remove light source(s) for disposal

Retirer la (les) source(s) lumineuse(s) pour l'élimination

Rimuovere la/le sorgente/e di luce per lo smaltimento

Lichtquelle(n) zur Entsorgung entfernen



Quitar la batería para el desecho

Remove the battery for decommissioning

Retirer la batterie pour sa mise au rebut

Rimuovere la batteria per la dismissione

Die Batterie ordnungsgemäß entsorgen



Quitar el equipo de control para el desecho

Remove control gear for disposal

Retirer le dispositif de commande pour l'élimination

Rimuovere l'alimentatore per lo smaltimento

Betriebsgerät zur Entsorgung ausbauen



Enviar los materiales a un centro de recogida RAEE

Send the materials to a WEEE collection centre

Envoyer les matériaux dans une déchetterie DEEE

Inviare i materiali ad un centro di raccolta RAEE

Die Materialien in einem WEEE-Zentrum entsorgen

