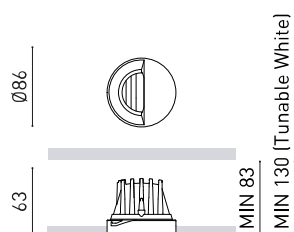




DIMENSIONES



ACCESORIOS



TRIMLESS ACCESSORY
(MANDATORY)



DRIVER OPTIONS



TRIMLESS TOOL

Nombre	BUDDY WALL WASHER TRIMLESS TUNABLE WHITE W
Referencia	A5091118W
Color	Blanco Mate
RAL	Color en masa similar a RAL 9010
Categoría	CEILING RECESSED

FUENTE DE LUZ

Tipo	LED
Flujo Luminoso	1000 lm
Temperatura de color	Tunable White 2700 - 5000 K - Otros K, consultar
Estabilidad cromática	MacAdam Step 3
Índice de reproducción cromática	CRI >90
Potencia	8,4 W
Corriente	500 mA
Eficacia	119 lm/W
Horas de Vida del LED	L80B10 >55.000h

LUMINARIA | DATOS FOTOMÉTRICOS

Eficiencia Lumínica	48%
---------------------	-----

LUMINARIA | DATOS ELÉCTRICOS

Driver	Excluido
Tensión	220V/240V
Frecuencia	50/60 Hz
Regulación	DALI - Otros DIM, consultar
Clase de seguridad eléctrica	⚡

OTROS DATOS

Estanqueidad	IP20
Control inalámbrico	Consultar
Alimentación de emergencia	Consultar
Medidas de empotramiento	Ø79 mm
Peso	145 g
Peso con embalaje	206 g
Dimensiones embalaje	139 x 105 x 90 mm
Unidades por embalaje	1
Materiales	Aluminio / Policarbonato / Polimetilmetacrilato



La sofisticación de la iluminación empotrable. Buddy llega para maximizar el rendimiento lumínico del clásico empotrable. Emerge con un diseño sólido y resolutivo, un mayor ahorro energético y un exquisito confort visual. La familia nace con varias versiones con cuatro grados de apertura -flood, medium, spot y super spot-. La tecnología dim to warm permite a Buddy aportar confort al espacio a través de la regulación de la intensidad y la temperatura del color. Además, con tunable White se puede controlar de manera independiente. Sus cuatro versiones por posición demuestran su versatilidad: recessed, trimless, tilt y la versión basculante tilt trimless, que mantiene su caudal lumínico en todos los grados de apertura.

DIAGRAMA POLAR

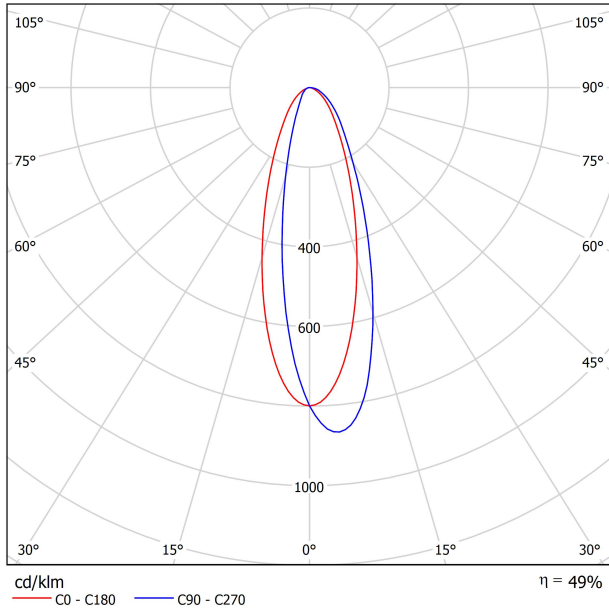
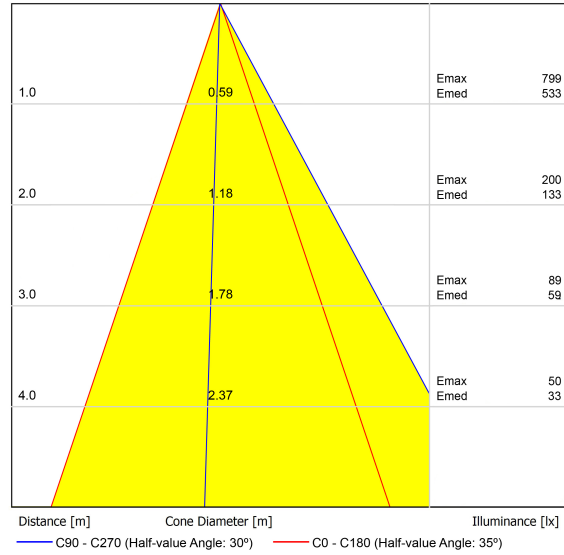
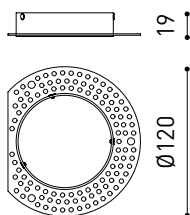


DIAGRAMA CÓNICO

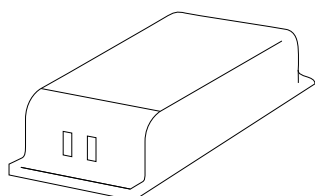







MANDATORY FOR INSTALLATION



PRODUCT	
Model	Buddy Wall Washer Trimless accessory
Reference	A509-10-90
Material	Iron
Coating	Zinc plated
Category	Accessories





DRIVER OPTIONS			P	I	K	Lm
BUDDY Wall Washer	 NO DIM	0434-01-86	6,6W	200mA	2700K	1150
	 DALI	0434-01-89			3000K	1200
	 CASAMBI	0434-01-91			3500K	1210
	 PHASE CUT	0434-01-92			4000K	1220
BUDDY Wall Washer Tunable White	 DALI	0434-01-96	8,4W	500mA	2700-5000K	1000
220 240 V~						48V Please Consult

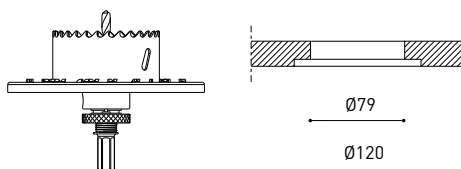


INSTALLATION GUIDE

https://youtu.be/sa_xAgj4ji4



PRODUCT	
Model	Trimless Tool D79 X D120 MM
Reference	A478-00-05
Category	Accessories





Fuente de luz (LED) reemplazable por un profesional autorizado

Replaceable (LED only) light source by an authorized professional.

Source lumineuse (LED) remplaçable par un professionnel agréé

Sorgente luminosa (LED) sostituibile da parte di un professionista autorizzato

Austauschbare (LED) Lichtquelle durch einen autorisierten Fachmann



Equipo de control reemplazable por un profesional autorizado

Replaceable control gear by an authorized professional

Dispositif de commande remplaçable par un professionnel agréé

Alimentatore sostituibile da parte di un professionista autorizzato

Auswechselbares Betriebsgerät durch autorisierten Fachmann

INSTRUCCIONES PARA EL FINAL DE VIDA Y LA ELIMINACIÓN LOS COMPONENTES
 INSTRUCTIONS ON END-OF-LIFE AND COMPONENT DISPOSAL
 INSTRUCTIONS POUR LA GESTION DES COMPOSANTS EN FIN DE VIE ET LEUR MISE AU REBUT
 ISTRUZIONI PER IL FINE VITA E LO SMALTIMENTO DEI COMPONENTI
 ANWEISUNGEN ZUR ENTSORGUNG DER LEUCHTENKOMPONENTEN



Interrumpir la alimentación del aparato
 Cut the power supply to the luminaire
 Couper l'alimentation du luminaire
 Interrompere l'alimentazione dell'apparecchio
 Stromversorgung der Leuchte unterbrechen



Quitar la(s) fuente(s) de luz para el desecho
 Remove light source(s) for disposal
 Retirer la (les) source(s) lumineuse(s) pour l'élimination
 Rimuovere la/le sorgente/e di luce per lo smaltimento
 Lichtquelle(n) zur Entsorgung entfernen



Quitar la batería para el desecho
 Remove the battery for decommissioning
 Retirer la batterie pour sa mise au rebut
 Rimuovere la batteria per la dismissione
 Die Batterie ordnungsgemäß entsorgen



Quitar el equipo de control para el desecho
 Remove control gear for disposal
 Retirer le dispositif de commande pour l'élimination
 Rimuovere l'alimentatore per lo smaltimento
 Betriebsgerät zur Entsorgung ausbauen



Enviar los materiales a un centro de recogida RAEE
 Send the materials to a WEEE collection centre
 Envoyer les matériaux dans une déchetterie DEEE
 Inviare i materiali ad un centro di raccolta RAEE
 Die Materialien in einem WEEE-Zentrum entsorgen

