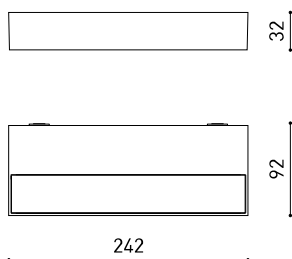




DIMENSIONES



ACCESORIOS



DRIVER OPTIONS

Nombre	REC OUTDOOR DIM DALI 3000K WT
Referencia	A5160021WT
Color	Blanco Texturado
RAL	9016
Categoría	OUTDOOR

PRODUCTO

REC OUTDOOR DIM DALI 3000K WT

A5160021WT

Blanco Texturado

9016

OUTDOOR

FUENTE DE LUZ

LED

1000 lm

3000 K

MacAdam Step 2

CRI > 90

6,8 W

500 mA

147 lm/W

L80B10 > 60.000h

LUMINARIA | DATOS FOTOMÉTRICOS

54%

114°

LUMINARIA | DATOS ELÉCTRICOS

Incluido

7,97 W

48Vdc

DALI

III

OTROS DATOS

IP65

Sí

0,83 g

0,93 g

299 x 135 x 52 mm

1

Aluminio / Policarbonato



Tipo	LED
Flujo Luminoso	1000 lm
Temperatura de color	3000 K
Estabilidad cromática	MacAdam Step 2
Índice de reproducción cromática	CRI > 90
Potencia	6,8 W
Corriente	500 mA
Eficacia	147 lm/W
Horas de Vida del LED	L80B10 > 60.000h

Eficiencia Lumínica	54%
Ángulo del haz de luz	114°

Driver	Incluido
Potencia del sistema	7,97 W
Tensión	48Vdc
Regulación	DALI
Clase de seguridad eléctrica	III

Estanqueidad	IP65
Uso en exteriores	Sí
Peso	0,83 g
Peso con embalaje	0,93 g
Dimensiones embalaje	299 x 135 x 52 mm
Unidades por embalaje	1
Materiales	Aluminio / Policarbonato

Distinguida por su proporcionalidad y geometría, la colección Rec descubre —y conquista— el exterior. Este nuevo bañador de pared exterior conserva la esbelta complexión del aplique de pared interior con una proyección de 180° que baña techo y paredes. Se edita en dos versiones según la procedencia de la luz, en versión unidireccional, con opción ascendente o descendente, y en versión Double, singular por su caudal bidireccional. En ambas, su iluminación es ambiental y profundamente agradable.

DIAGRAMA POLAR

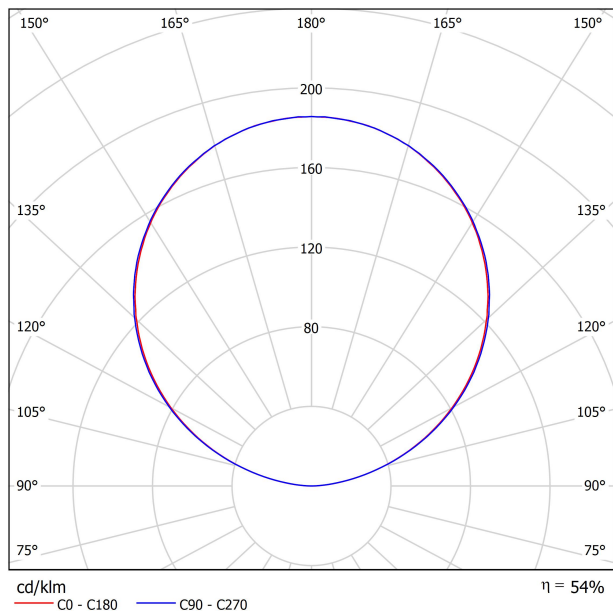
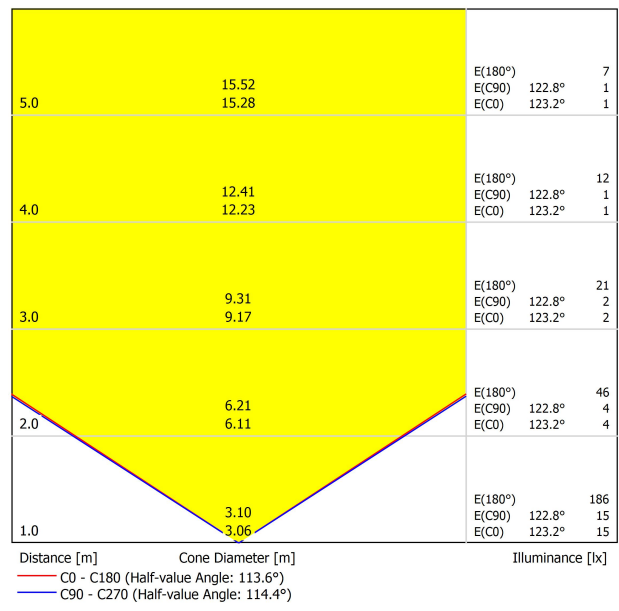


DIAGRAMA CÓNICO





CONSTANT VOLTAGE LED POWER SUPPLY	P	V
0434-01-62	150W	48V
220 240 V~ IP20 DRIVER MUST BE PLACED ON REMOTE		

DROP VOLTAGE TABLE		CABLE LENGTH (m)			
POWER (W)	CABLE SECTION (mm ²)	<25	<50	<75	<100
150	0,75	✓	✓	X	X
	1,0	✓	✓	✓	X
	1,5	✓	✓	✓	✓



Fuente de luz (LED) reemplazable por un profesional autorizado

Replaceable (LED only) light source by an authorized professional.

Source lumineuse (LED) remplaçable par un professionnel agréé

Sorgente luminosa (LED) sostituibile da parte di un professionista autorizzato

Austauschbare (LED) Lichtquelle durch einen autorisierten Fachmann



Equipo de control reemplazable por un profesional autorizado

Replaceable control gear by an authorized professional

Dispositif de commande remplaçable par un professionnel agréé

Alimentatore sostituibile da parte di un professionista autorizzato

Auswechselbares Betriebsgerät durch autorisierten Fachmann

INSTRUCCIONES PARA EL FINAL DE VIDA Y LA ELIMINACIÓN LOS COMPONENTES
 INSTRUCTIONS ON END-OF-LIFE AND COMPONENT DISPOSAL
 INSTRUCTIONS POUR LA GESTION DES COMPOSANTS EN FIN DE VIE ET LEUR MISE AU REBUT
 ISTRUZIONI PER IL FINE VITA E LO SMALTIMENTO DEI COMPONENTI
 ANWEISUNGEN ZUR ENTSORGUNG DER LEUCHTENKOMPONENTEN



Interrumpir la alimentación del aparato
 Cut the power supply to the luminaire
 Couper l'alimentation du luminaire
 Interrompere l'alimentazione dell'apparecchio
 Stromversorgung der Leuchte unterbrechen



Quitar la(s) fuente(s) de luz para el desecho
 Remove light source(s) for disposal
 Retirer la (les) source(s) lumineuse(s) pour l'élimination
 Rimuovere la/le sorgente/e di luce per lo smaltimento
 Lichtquelle(n) zur Entsorgung entfernen



Quitar la batería para el desecho
 Remove the battery for decommissioning
 Retirer la batterie pour sa mise au rebut
 Rimuovere la batteria per la dismissione
 Die Batterie ordnungsgemäß entsorgen



Quitar el equipo de control para el desecho
 Remove control gear for disposal
 Retirer le dispositif de commande pour l'élimination
 Rimuovere l'alimentatore per lo smaltimento
 Betriebsgerät zur Entsorgung ausbauen



Enviar los materiales a un centro de recogida RAEE
 Send the materials to a WEEE collection centre
 Envoyer les matériaux dans une déchetterie DEEE
 Inviare i materiali ad un centro di raccolta RAEE
 Die Materialien in einem WEEE-Zentrum entsorgen

