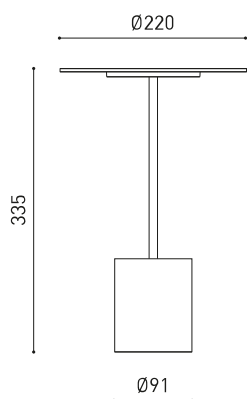




DIMENSIONI



Nome	YORU BIG 2700K NT
Articolo	A5200000NT
Colore	Nero Strutturato
RAL	9005
Categoria	WALL, FLOOR & PORTABLE

PRODOTTO

YORU BIG 2700K NT
A5200000NT
Nero Strutturato
9005
WALL, FLOOR & PORTABLE

Tipo	LED
Flusso luminoso lordo	600 lm
Temperatura di colore	2700 K
Stabilità cromatica	MacAdam Step 2
Indice di Riproduzione Cromatica	CRI > 90
Potenza	5 W
Efficienza	120 lm/W
Ore di vita del LED	L80B10 > 60.000h

SORGENTE DI LUCE

LED
600 lm
2700 K
MacAdam Step 2
CRI > 90
5 W
120 lm/W
L80B10 > 60.000h

Efficienza luminosa	87%
Angolo del fascio di luce	100°

APPARECCHIO | DATI FOTOMETRICI

87%
100°

Driver	Incluso - Spina Collegare
Valori di potenza del sistema	6,50 W
Regolazione	TOUCH DIM
Classe di isolamento elettrico	□

APPARECCHIO | DATI ELETTRICI

Incluso - Spina | Collegare
6,50 W
TOUCH DIM
□

Tenuta stagna	IP20
Peso	1570 g
Peso compresso l'imballaggio	1920 g
Dimensioni dell'imballaggio	390 x 243 x 248 mm
Unità per imballaggio	1
Materiali	Alluminio / Policarbonato

ALTRI DATI

IP20
1570 g
1920 g
390 x 243 x 248 mm
1
Alluminio / Policarbonato



Originalmente concepita come una lampada portatile, Yoru Big si ingrandisce e si adatta al design da tavolo con questa nuova versione con cavo. Insieme alla sua luce calda e perfettamente raccolta, mantiene l'esercizio di semplificazione degli elementi compositivi, con una silhouette quasi scultorea che attira lo sguardo con il suo profilo. Un'alleata decorativa che valorizza i suoi attributi originali fornendo una luce ambientale di maggiore presenza. La lampada perfetta per una credenza o una scrivania. Disponibile in bianco e nero testurizzato.

DIAGRAMMA DI ABBAGLIAMENTO POLARE

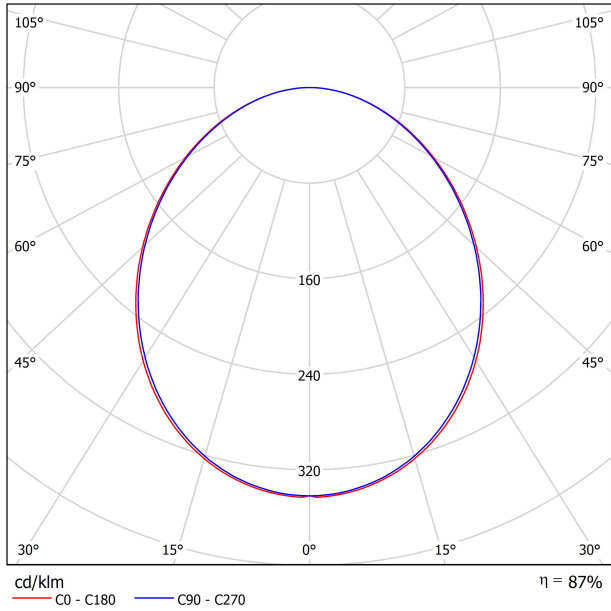
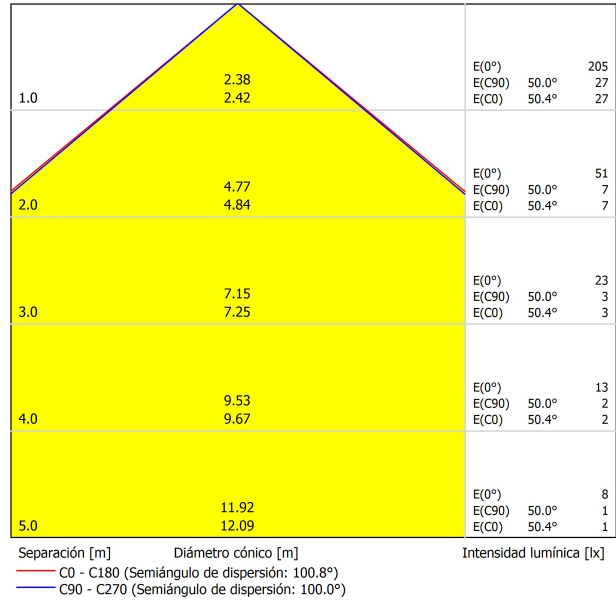


DIAGRAMMA CONICO





Fuente de luz (LED) reemplazable por un profesional autorizado
 Replaceable (LED only) light source by an authorized professional.
 Source lumineuse (LED) remplaçable par un professionnel agréé
 Sorgente luminosa (LED) sostituibile da parte di un professionista autorizzato
 Austauschbare (LED) Lichtquelle durch einen autorisierten Fachmann



Equipo de control reemplazable por un profesional autorizado
 Replaceable control gear by an authorized professional
 Dispositif de commande remplaçable par un professionnel agréé
 Alimentatore sostituibile da parte di un professionista autorizzato
 Auswechselbares Betriebsgerät durch autorisierten Fachmann

INSTRUCCIONES PARA EL FINAL DE VIDA Y LA ELIMINACIÓN LOS COMPONENTES
 INSTRUCTIONS ON END-OF-LIFE AND COMPONENT DISPOSAL
 INSTRUCTIONS POUR LA GESTION DES COMPOSANTS EN FIN DE VIE ET LEUR MISE AU REBUT
 ISTRUZIONI PER IL FINE VITA E LO SMALTIMENTO DEI COMPONENTI
 ANWEISUNGEN ZUR ENTSORGUNG DER LEUCHTENKOMPONENTEN



Interrumpir la alimentación del aparato
 Cut the power supply to the luminaire
 Couper l'alimentation du luminaire
 Interrompere l'alimentazione dell'apparecchio
 Stromversorgung der Leuchte unterbrechen



Quitar la(s) fuente(s) de luz para el desecho
 Remove light source(s) for disposal
 Retirer la (les) source(s) lumineuse(s) pour l'élimination
 Rimuovere la/le sorgente/e di luce per lo smaltimento
 Lichtquelle(n) zur Entsorgung entfernen



Quitar la batería para el desecho
 Remove the battery for decommissioning
 Retirer la batterie pour sa mise au rebut
 Rimuovere la batteria per la dismissione
 Die Batterie ordnungsgemäß entsorgen



Quitar el equipo de control para el desecho
 Remove control gear for disposal
 Retirer le dispositif de commande pour l'élimination
 Rimuovere l'alimentatore per lo smaltimento
 Betriebsgerät zur Entsorgung ausbauen

Enviar los materiales a un centro de recogida RAEE
 Send the materials to a WEEE collection centre
 Envoyer les matériaux dans une déchetterie DEEE
 Inviare i materiali ad un centro di raccolta RAEE
 Die Materialien in einem WEEE-Zentrum entsorgen

