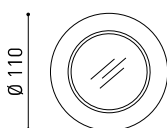
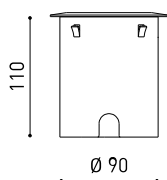


DIMENSIONI



ACCESSORI



DRIVER OPTIONS



CONNECTOR IP67

Nome	DARK M WALL WASHER 2700K NX
Articolo	A5210010NX
Colore	Acciaio Inossidabile
Categoria	OUTDOOR

Tipo	LED
Flusso luminoso lordo	640 / 865 / 1220 lm
Temperatura di colore	2700 K
Stabilità cromatica	MacAdam Step 2
Indice di Riproduzione Cromatica	CRI > 90
Potenza	4,6 / 6,7 / 10,5 W
Corrente	140 / 200 / 300 mA
Efficienza	145 / 134 / 120 lm/W
Ore di vita del LED	L90B10 > 55.000h

Efficienza luminosa	37%
---------------------	-----

Driver	Esclusi: Deve essere collocato in remoto
Regolazione	No Dim
Classe di isolamento elettrico	III

Tenuta stagna	IP67
Wireless control	Consultare
Resistenza agli urti	IK08
Misure di incasso	Ø92 mm
Uso in esterni	Sì
Temperatura massima in superficie	68°
Carico sopportato	7000
Peso	0,93 g
Peso compresso l'imballaggio	1,035 g
Dimensioni dell'imballaggio	155 x 137 x 124 mm
Unità per imballaggio	1
Materiali	Acciaio Inossidabile (AISI 304) / Alluminio / Vetro Trasparente

PRODOTTO

SORGENTE DI LUCE

APPARECCHIO | DATI FOTOMETRICI

APPARECCHIO | DATI ELETTRICI

ALTRI DATI




Dark è un apparecchio di illuminazione LED ad incasso a pavimento da applicare vicino agli elementi che si desiderano illuminare in modo ascensionale, per evidenziarne la presenza architettonica (strutture, pareti, alberi, giardini, cornici, ecc.). *** NOTA: Scatola da incasso inclusa.



DRIVER OPTIONS*	P	I	
0434-00-36	4,6W	140mA	1 Dark
0434-00-37	6,7W	200mA	1 Dark
0434-00-38	10,5W	300mA	1 Dark

220
240 V~

 NO DIM | IP20
*DIM Drivers please consult



PRODUCT (OPTIONAL ACCESSORY)	
Model	Connector IP67
Reference	0434-01- 66 N ■
Category	Accessories

For cable $\varnothing 4,5 - 6,5\text{mm}$, section $\leq 1,5\text{mm}^2$



Fuente de luz (LED) reemplazable por un profesional autorizado

Replaceable (LED only) light source by an authorized professional.

Source lumineuse (LED) remplaçable par un professionnel agréé

Sorgente luminosa (LED) sostituibile da parte di un professionista autorizzato

Austauschbare (LED) Lichtquelle durch einen autorisierten Fachmann



Equipo de control reemplazable por un profesional autorizado

Replaceable control gear by an authorized professional

Dispositif de commande remplaçable par un professionnel agréé

Alimentatore sostituibile da parte di un professionista autorizzato

Auswechselbares Betriebsgerät durch autorisierten Fachmann

INSTRUCCIONES PARA EL FINAL DE VIDA Y LA ELIMINACIÓN LOS COMPONENTES
 INSTRUCTIONS ON END-OF-LIFE AND COMPONENT DISPOSAL
 INSTRUCTIONS POUR LA GESTION DES COMPOSANTS EN FIN DE VIE ET LEUR MISE AU REBUT
 ISTRUZIONI PER IL FINE VITA E LO SMALTIMENTO DEI COMPONENTI
 ANWEISUNGEN ZUR ENTSORGUNG DER LEUCHTENKOMPONENTEN



Interrumpir la alimentación del aparato
 Cut the power supply to the luminaire
 Couper l'alimentation du luminaire
 Interrompere l'alimentazione dell'apparecchio
 Stromversorgung der Leuchte unterbrechen



Quitar la(s) fuente(s) de luz para el desecho
 Remove light source(s) for disposal
 Retirer la (les) source(s) lumineuse(s) pour l'élimination
 Rimuovere la/le sorgente/e di luce per lo smaltimento
 Lichtquelle(n) zur Entsorgung entfernen



Quitar la batería para el desecho
 Remove the battery for decommissioning
 Retirer la batterie pour sa mise au rebut
 Rimuovere la batteria per la dismissione
 Die Batterie ordnungsgemäß entsorgen



Quitar el equipo de control para el desecho
 Remove control gear for disposal
 Retirer le dispositif de commande pour l'élimination
 Rimuovere l'alimentatore per lo smaltimento
 Betriebsgerät zur Entsorgung ausbauen



Enviar los materiales a un centro de recogida RAEE
 Send the materials to a WEEE collection centre
 Envoyer les matériaux dans une déchetterie DEEE
 Inviare i materiali ad un centro di raccolta RAEE
 Die Materialien in einem WEEE-Zentrum entsorgen

