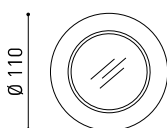
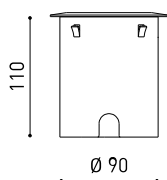




## DIMENSIONS



## ACCESSOIRES



DRIVER OPTIONS



CONNECTOR IP67

Nom	DARK M WALL WASHER 3000K N
Référence	A5210011N
Couleur	Noir
RAL	9005
Catégorie	OUTDOOR

Type	LED
Flux lumineux brut	675 / 915 / 1290 lm
Température de couleur	3000 K
Stabilité chromatique	MacAdam Step 2
Indice de reproduction chromatique	CRI > 90
Puissance	4,6 / 6,7 / 10,5 W
Courant	140 / 200 / 300 mA
Efficacité	147 / 137 / 123 lm/W
Durée de vie de la LED	L90B10 > 55.000h

## SOURCE DE LUMIÈRE

## LUMINAIRE | DONNÉS PHOTOMÉTRIQUES

Efficacité lumineuse	37%
----------------------	-----

## LUMINAIRE | DONNÉS ÉLECTRIQUES

Driver	Exclu: Doit être déporté
Variation d'intensité	Non Dim
Classe d'isolation électrique	⚡

## D'AUTRES DONNÉES

Étanchéité	IP67
Contrôle sans fil	Veillez consulter
Résistance aux chocs	IK08
Dimensions d'encastrement	Ø92 mm
Pour usage extérieur	Oui
Température maximum supportée	68°
Charge supportée	7000
Poids	0,93 g
Poids avec emballage	1,035 g
Dimensions de l'emballage	155 x 137 x 124 mm
Unités par emballage	1
Matériaux	Acier Inoxidable (AISI 304) / Aluminium / Verre Transparent




Dark est un luminaire encastré de sol à LED pour l'éclairage ascendant d'éléments et la mise en relief de leur présence architecturale (structures, murs, arbres, jardins, corniches, etc.) \*\*\* NOTE: Boite d'encastrement incluse.



DRIVER OPTIONS*	P	I	
<b>0434-00-36</b>	4,6W	140mA	1 Dark
<b>0434-00-37</b>	6,7W	200mA	1 Dark
<b>0434-00-38</b>	10,5W	300mA	1 Dark

220  
240 V~

 NO DIM | IP20  
\*DIM Drivers please consult



PRODUCT (OPTIONAL ACCESSORY)	
Model	Connector IP67
Reference	0434-01- 66   <b>N ■</b>
Category	Accessories

For cable  $\varnothing 4,5 - 6,5\text{mm}$ , section  $\leq 1,5\text{mm}^2$



Fuente de luz (LED) reemplazable por un profesional autorizado

Replaceable (LED only) light source by an authorized professional.

Source lumineuse (LED) remplaçable par un professionnel agréé

Sorgente luminosa (LED) sostituibile da parte di un professionista autorizzato

Austauschbare (LED) Lichtquelle durch einen autorisierten Fachmann



Equipo de control reemplazable por un profesional autorizado

Replaceable control gear by an authorized professional

Dispositif de commande remplaçable par un professionnel agréé

Alimentatore sostituibile da parte di un professionista autorizzato

Auswechselbares Betriebsgerät durch autorisierten Fachmann

INSTRUCCIONES PARA EL FINAL DE VIDA Y LA ELIMINACIÓN LOS COMPONENTES  
 INSTRUCTIONS ON END-OF-LIFE AND COMPONENT DISPOSAL  
 INSTRUCTIONS POUR LA GESTION DES COMPOSANTS EN FIN DE VIE ET LEUR MISE AU REBUT  
 ISTRUZIONI PER IL FINE VITA E LO SMALTIMENTO DEI COMPONENTI  
 ANWEISUNGEN ZUR ENTSORGUNG DER LEUCHTENKOMPONENTEN



Interrumpir la alimentación del aparato  
 Cut the power supply to the luminaire  
 Couper l'alimentation du luminaire  
 Interrompere l'alimentazione dell'apparecchio  
 Stromversorgung der Leuchte unterbrechen



Quitar la(s) fuente(s) de luz para el desecho  
 Remove light source(s) for disposal  
 Retirer la (les) source(s) lumineuse(s) pour l'élimination  
 Rimuovere la/le sorgente/e di luce per lo smaltimento  
 Lichtquelle(n) zur Entsorgung entfernen



Quitar la batería para el desecho  
 Remove the battery for decommissioning  
 Retirer la batterie pour sa mise au rebut  
 Rimuovere la batteria per la dismissione  
 Die Batterie ordnungsgemäß entsorgen



Quitar el equipo de control para el desecho  
 Remove control gear for disposal  
 Retirer le dispositif de commande pour l'élimination  
 Rimuovere l'alimentatore per lo smaltimento  
 Betriebsgerät zur Entsorgung ausbauen



Enviar los materiales a un centro de recogida RAEE  
 Send the materials to a WEEE collection centre  
 Envoyer les matériaux dans une déchetterie DEEE  
 Inviare i materiali ad un centro di raccolta RAEE  
 Die Materialien in einem WEEE-Zentrum entsorgen

