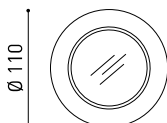
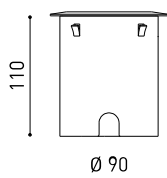


Dimensioni



Accessori



DRIVER OPTIONS

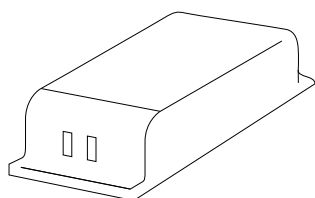


CONNECTOR IP67

Nome	DARK M WALL WASHER 3000K OX
Articolo	A52100110X
Colore	Ossido Strutturato
Categoria	OUTDOOR
PRODOTTO	
SORGENTE DI LUCE	
Tipo	LED
Flusso luminoso lordo	665 / 900 / 1265 lm
Temperatura di colore	3000 K
Stabilità cromatica	MacAdam Step 2
Indice di Riproduzione Cromatica	CRI > 90
Potenza	4,6 / 6,7 / 10,5 W
Corrente	140 / 200 / 300 mA
Efficienza	139 / 129 / 116 lm/W
Ore di vita del LED	L90B10 > 55.000h
Classe di efficienza energetica	E
APPARECCHIO DATI FOTOMETRICI	
Efficienza luminosa	37%
APPARECCHIO DATI ELETTRICI	
Driver	Esclusi: Deve essere collocato in remoto
Regolazione	No Dim
Classe di isolamento elettrico	II
ALTRI DATI	
Tenuta stagna	IP67
Wireless control	Consultare
Resistenza agli urti	IK08
Misure di incasso	Ø92 mm
Uso in esterni	Sì
Temperatura massima in superficie	68°
Carico sopportato	7000
Peso	930 g
Peso compresso l'imballaggio	1035 g
Dimensioni dell'imballaggio	155 x 137 x 124 mm
Unità per imballaggio	1
Materiali	Acciaio Inossidabile (AISI 304) / Alluminio / Vetro Trasparente




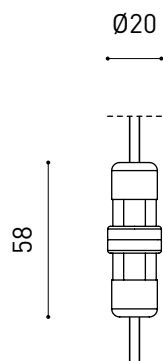
Dark è un apparecchio di illuminazione LED ad incasso a pavimento da applicare vicino agli elementi che si desiderano illuminare in modo ascensionale, per evidenziarne la presenza architettonica (strutture, pareti, alberi, giardini, cornici, ecc.). *** NOTA: Scatola da incasso inclusa.



DRIVER OPTIONS*	P	I	
0434-00-36	4,6W	140mA	1 Dark
0434-00-37	6,7W	200mA	1 Dark
0434-00-38	10,5W	300mA	1 Dark

220
240 V~

 NO DIM | IP20
*DIM Drivers please consult



PRODUCT	
Model	Connector IP67
Reference	0434-01-66- N
Category	Accessories

For cable $\text{Ø}4,5-6,5\text{mm}$, section $\leq 1,5\text{mm}^2$



Fuente de luz (LED) reemplazable por un profesional autorizado

Replaceable (LED only) light source by an authorized professional.

Source lumineuse (LED) remplaçable par un professionnel agréé

Sorgente luminosa (LED) sostituibile da parte di un professionista autorizzato

Austauschbare (LED) Lichtquelle durch einen autorisierten Fachmann



Equipo de control reemplazable por un profesional autorizado

Replaceable control gear by an authorized professional

Dispositif de commande remplaçable par un professionnel agréé

Alimentatore sostituibile da parte di un professionista autorizzato

Auswechselbares Betriebsgerät durch autorisierten Fachmann

Instrucciones para el final de vida y la eliminación de los componentes:

Instructions on end-of-life and component disposal:

Instructions pour la gestion des composants en fin de vie et leur mise au rebut :

Istruzioni per il fine vita e lo smaltimento dei componenti:

Anweisungen zur entsorgung der Leuchtenkomponenten:



Interrumpir la alimentación del aparato
Cut the power supply to the luminaire
Couper l'alimentation du luminaire
Interrompere l'alimentazione dell'apparecchio
Stromversorgung der Leuchte unterbrechen



Quitar la(s) fuente(s) de luz para el desecho
Remove light source(s) for disposal
Retirer la (les) source(s) lumineuse(s) pour l'élimination
Rimuovere la/le sorgente/e di luce per lo smaltimento
Lichtquelle(n) zur Entsorgung entfernen



Quitar la batería para el desecho
Remove the battery for decommissioning
Retirer la batterie pour sa mise au rebut
Rimuovere la batteria per la dismissione
Die Batterie ordnungsgemäß entsorgen



Quitar el equipo de control para el desecho
Remove control gear for disposal
Retirer le dispositif de commande pour l'élimination
Rimuovere l'alimentatore per lo smaltimento
Betriebsgerät zur Entsorgung ausbauen



Enviar los materiales a un centro de recogida RAEE
Send the materials to a WEEE collection centre
Envoyer les matériaux dans une déchetterie DEEE
Inviare i materiali ad un centro di raccolta RAEE
Die Materialien in einem WEEE-Zentrum entsorgen

