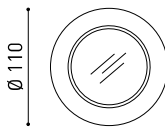
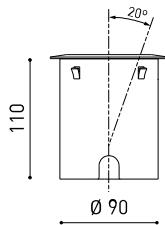




GRÖÖE



ZUBEHÖR



DRIVER OPTIONS



CONNECTOR IP67

| | |
|--|---|
| Name | DARK M 48V ASYMMETRIC 3 2700K NX |
| Artikelnummer | A5240310NX |
| Farbe | Edelstahl |
| Kategorie | OUTDOOR |
| Typ | LED |
| Bruttolichtstrom | 1220 lm |
| Farbtemperatur | 2700 K |
| Farbstabilität | MacAdam Step 2 |
| Farbwiedergabeindex | CRI>90 |
| Leistung | 10,5 W |
| Lichtausbeute | 116 lm/W |
| Nutzlebensdauer der LED in Betriebsstunden | L90B10 >55.000h |
| Leuchtenwirkungsgrad (LOR) | 75% |
| Abstrahlwinkel | 38° |
| Leistungswerte des Systems | 11,58 W |
| Spannung | 48Vdc |
| Helligkeitssteuerung | DALI - Push / WIFI |
| Schutzklasse | III |
| Dichtigkeit | IP67 |
| Stoßfestigkeit | IK08 |
| Einbaumaße | Ø92 mm |
| Verwendung im Aussenbereich | Ja |
| Maximale Oberflächentemperatur | 80° |
| Belastbarkeit | 7000 |
| Gewicht | 0,765 g |
| Gewicht inkl. Verpackung | 0,87 g |
| Abmessungen der Verpackung | 155 x 137 x 124 mm |
| Stück pro Verpackung | 1 |
| Materialien | Edelstahl (AISI 304) / Aluminium / Glas-Transparent |

PRODUKT

LICHTQUELLE

LEUCHE | PHOTOMETRISCHE DATEN

LEUCHE | ELEKTRISCHE DATEN

ANDERE DATEN

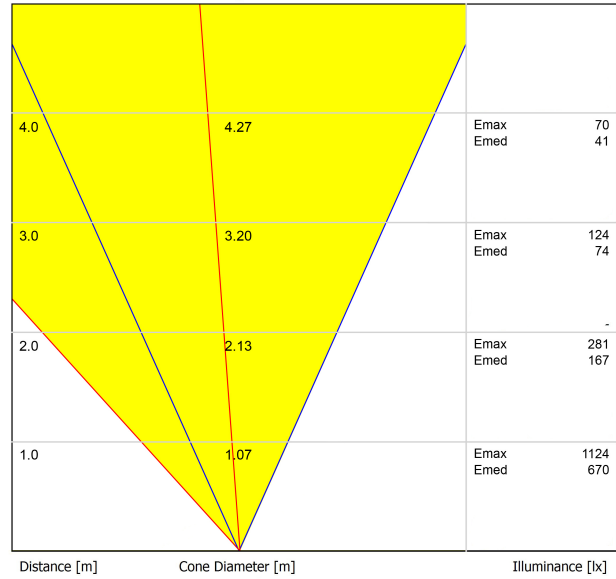


Dark ist eine LED-Bodeneinbauleuchte, die an Elementen eingesetzt werden kann, die zur Betonung ihrer architektonischen Präsenz von unten beleuchtet werden sollen (Strukturen, Mauern, Bäume, Gärten, Simse etc.). *** Hinweis: Einbaugehäuse inklusive.

POLAR-KOORDINATEN DIAGRAMM



KEGELDIAGRAMM





| | | | P | D (A x B x C) |
|-------------------------|--------|-------------------|------|---------------------------|
| 48V Power Supply | ON/OFF | 0434-01-62 | 150W | 350 x 30 x 18mm |
| | | | | TO BE INSTALLED ON REMOTE |
| 220 V~ 240 | | | | |



| | | | P | D (A x B x C) |
|---------------------------------------|---|-------------------|-----------|---------------------------|
| Remote Constant Voltage Dimmer |  | 0433-01-32 | DALI/PUSH | 181 x 42 x 20mm |
| | | 0434-01-64 | WIFI | 105 x 44 x 23mm |
| | | | | TO BE INSTALLED ON REMOTE |
| 24V | | | | |



DROP VOLTAGE TABLE

| POWER (W) | CABLE SECTION (mm ²) | CABLE LENGTH (m) | | |
|-----------|----------------------------------|------------------|-----|-----|
| | | <25 | <50 | <75 |
| 150 | 0,75 | ✓ | ✗ | ✗ |
| | 1,0 | ✓ | ✓ | ✗ |
| | 1,5 | ✓ | ✓ | ✓ |

IP67 CONNECTOR

ARKOSLIGHT®

OPTIONAL ACCESSORY



| | PRODUCT |
|-----------|-----------------|
| Model | Connector IP67 |
| Reference | 0434-01- 66 N |
| Category | Accessories |

For cable Ø4,5 - 6,5mm | section ≤ 1,5mm²



| | PRODUCT |
|-----------|------------------------|
| Model | Connector IP67 T-Shape |
| Reference | 0434-01- 75 N |
| Category | Accessories |

For cable Ø3,5 - 5,5mm | section ≤ 1,5mm²



Fuente de luz (LED) reemplazable por un profesional autorizado

Replaceable (LED only) light source by an authorized professional.

Source lumineuse (LED) remplaçable par un professionnel agréé

Sorgente luminosa (LED) sostituibile da parte di un professionista autorizzato

Austauschbare (LED) Lichtquelle durch einen autorisierten Fachmann



Equipo de control reemplazable por un profesional autorizado

Replaceable control gear by an authorized professional

Dispositif de commande remplaçable par un professionnel agréé

Alimentatore sostituibile da parte di un professionista autorizzato

Auswechselbares Betriebsgerät durch autorisierten Fachmann

INSTRUCCIONES PARA EL FINAL DE VIDA Y LA ELIMINACIÓN LOS COMPONENTES
 INSTRUCTIONS ON END-OF-LIFE AND COMPONENT DISPOSAL
 INSTRUCTIONS POUR LA GESTION DES COMPOSANTS EN FIN DE VIE ET LEUR MISE AU REBUT
 ISTRUZIONI PER IL FINE VITA E LO SMALTIMENTO DEI COMPONENTI
 ANWEISUNGEN ZUR ENTSORGUNG DER LEUCHTENKOMPONENTEN



Interrumpir la alimentación del aparato
 Cut the power supply to the luminaire
 Couper l'alimentation du luminaire
 Interrompere l'alimentazione dell'apparecchio
 Stromversorgung der Leuchte unterbrechen



Quitar la(s) fuente(s) de luz para el desecho
 Remove light source(s) for disposal
 Retirer la (les) source(s) lumineuse(s) pour l'élimination
 Rimuovere la/le sorgente/e di luce per lo smaltimento
 Lichtquelle(n) zur Entsorgung entfernen



Quitar la batería para el desecho
 Remove the battery for decommissioning
 Retirer la batterie pour sa mise au rebut
 Rimuovere la batteria per la dismissione
 Die Batterie ordnungsgemäß entsorgen



Quitar el equipo de control para el desecho
 Remove control gear for disposal
 Retirer le dispositif de commande pour l'élimination
 Rimuovere l'alimentatore per lo smaltimento
 Betriebsgerät zur Entsorgung ausbauen



Enviar los materiales a un centro de recogida RAEE
 Send the materials to a WEEE collection centre
 Envoyer les matériaux dans une déchetterie DEEE
 Inviare i materiali ad un centro di raccolta RAEE
 Die Materialien in einem WEEE-Zentrum entsorgen

