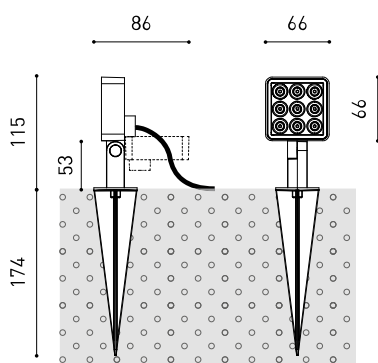




#### DIMENSIONI



#### ACCESSORI



DRIVER OPTIONS



CONNECTOR IP67

|           |                    |
|-----------|--------------------|
| Nome      | FLASH 3000K GT     |
| Articolo  | A5290001GT         |
| Colore    | Grigio Strutturato |
| RAL       | 7021               |
| Categoria | OUTDOOR            |

#### PRODOTTO

FLASH 3000K GT

A5290001GT

Grigio Strutturato

7021

OUTDOOR

#### SORGENTE DI LUCE

LED

730 / 1070 lm

3000 K

MacAdam Step 3

CRI &gt; 90

5,7 / 8,7 W

128 / 123 lm/W

L90B10 &gt; 60.000h

#### APPARECCHIO | DATI FOTOMETRICI

81%

37°

#### APPARECCHIO | DATI ELETTRICI

Esclusi: Deve essere collocato in remoto

No Dim / DALI



#### ALTRI DATI

IP65

90°

360°

Sì

370 g

432 g

203 x 126 x 60 mm




1

Alluminio / Vetro Trasparente / Acrilonitrile Butadiene Stirene / Policarbonato



Affermata nella sua funzionalità, Flash progetta luce da esterni con un corpo minimale, discreto e perfettamente orientabile in tutte le direzioni. Come un elemento architettonico, questa piccola capsula di luce focalizzata e sigillata può mettere in risalto la delicatezza di un fiore o la presenza di una scultura, interpretare i volumi o semplicemente guidare un percorso. È possibile installarla a picchetto o direttamente a pavimento.



| DRIVER OPTIONS |   |                   |              | P    | I      | K     | Lm   |
|----------------|---|-------------------|--------------|------|--------|-------|------|
| FLASH 1        | <br>NO DIM  | <b>0434-00-40</b> | 1 to 4 Flash | 5,7W | 700mA  | 2700K | 715  |
|                |   |                   |              |      |        | 3000K | 730  |
| FLASH 2        | <br>NO DIM | <b>0434-00-41</b> | 1 to 4 Flash | 8,7W | 1050mA | 2700K | 1040 |
|                |   |                   |              |      |        | 3000K | 1070 |
|                | <br>DALI   | <b>0434-01-26</b> | 1 to 6 Flash | 8,7W | 1050mA | 2700K | 1040 |
|                |   |                   |              |      |        | 3000K | 1070 |

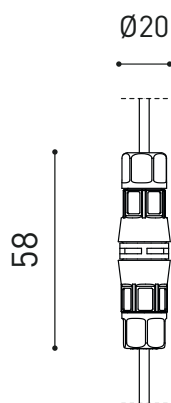
220  
240 V~ | IP20

Driver must be placed on remote

# IP67 CONNECTOR

ARKOSLIGHT

OPTIONAL ACCESSORY



|           | PRODUCT         |
|-----------|-----------------|
| Model     | Connector IP67  |
| Reference | 0434-01- 66   N |
| Category  | Accessories     |

For cable  $\text{Ø}4,5 - 6,5\text{mm}$  | section  $\leq 1,5\text{mm}^2$



Fuente de luz (LED) reemplazable por un profesional autorizado

Replaceable (LED only) light source by an authorized professional.

Source lumineuse (LED) remplaçable par un professionnel agréé

Sorgente luminosa (LED) sostituibile da parte di un professionista autorizzato

Austauschbare (LED) Lichtquelle durch einen autorisierten Fachmann



Equipo de control reemplazable por un profesional autorizado

Replaceable control gear by an authorized professional

Dispositif de commande remplaçable par un professionnel agréé

Alimentatore sostituibile da parte di un professionista autorizzato

Auswechselbares Betriebsgerät durch autorisierten Fachmann

INSTRUCCIONES PARA EL FINAL DE VIDA Y LA ELIMINACIÓN LOS COMPONENTES  
 INSTRUCTIONS ON END-OF-LIFE AND COMPONENT DISPOSAL  
 INSTRUCTIONS POUR LA GESTION DES COMPOSANTS EN FIN DE VIE ET LEUR MISE AU REBUT  
 ISTRUZIONI PER IL FINE VITA E LO SMALTIMENTO DEI COMPONENTI  
 ANWEISUNGEN ZUR ENTSORGUNG DER LEUCHTENKOMPONENTEN



Interrumpir la alimentación del aparato  
 Cut the power supply to the luminaire  
 Couper l'alimentation du luminaire  
 Interrompere l'alimentazione dell'apparecchio  
 Stromversorgung der Leuchte unterbrechen



Quitar la(s) fuente(s) de luz para el desecho  
 Remove light source(s) for disposal  
 Retirer la (les) source(s) lumineuse(s) pour l'élimination  
 Rimuovere la/le sorgente/e di luce per lo smaltimento  
 Lichtquelle(n) zur Entsorgung entfernen



Quitar la batería para el desecho  
 Remove the battery for decommissioning  
 Retirer la batterie pour sa mise au rebut  
 Rimuovere la batteria per la dismissione  
 Die Batterie ordnungsgemäß entsorgen



Quitar el equipo de control para el desecho  
 Remove control gear for disposal  
 Retirer le dispositif de commande pour l'élimination  
 Rimuovere l'alimentatore per lo smaltimento  
 Betriebsgerät zur Entsorgung ausbauen



Enviar los materiales a un centro de recogida RAEE  
 Send the materials to a WEEE collection centre  
 Envoyer les matériaux dans une déchetterie DEEE  
 Inviare i materiali ad un centro di raccolta RAEE  
 Die Materialien in einem WEEE-Zentrum entsorgen

