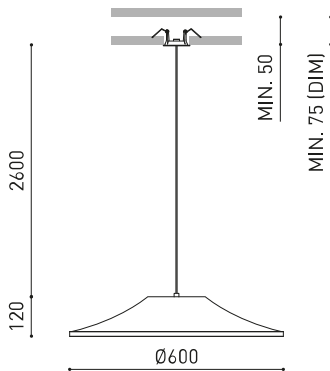




## DIMENSIONS



## ACCESSOIRES



WIRE TRIMLESS ACCESSORY



TRIMLESS TOOL

Nom	WARP 600 DIM DALI 2700K NT
Référence	A5330020NT
Couleur	Noir Texturé
Couleur de la base	Noir Texturé
RAL	9005
Catégorie	SUSPENSION

## PRODUIT

WARP 600 DIM DALI 2700K NT

A5330020NT

Noir Texturé

Noir Texturé

9005

SUSPENSION

## SOURCE DE LUMIÈRE

LED

800 lm

2700 K

MacAdam Step 2

CRI&gt;90

5 W

150 mA

160 lm/W

L90B10 &gt;60.000h

## LUMINAIRE | DONNÉS PHOTOMÉTRIQUES

54%

85°

## LUMINAIRE | DONNÉS ÉLECTRIQUES

Inclus

6,35 W

220V/240V

50/60 Hz

DALI



## D'AUTRES DONNÉES

IP20

Ø62 mm

2600 mm

Non

1465 g

3640 g

770 x 760 x 100 mm

1

Aluminium / Polyamide / Polyméthacrylate De Méthyle



Type	LED
Flux lumineux brut	800 lm
Température de couleur	2700 K
Stabilité chromatique	MacAdam Step 2
Indice de reproduction chromatique	CRI>90
Puissance	5 W
Courant	150 mA
Efficacité	160 lm/W
Durée de vie de la LED	L90B10 >60.000h

Efficacité lumineuse	54%
Angle du faisceau lumineux	85°

Driver	Inclus
Valeurs de puissance du système	6,35 W
Tension	220V/240V
Fréquence	50/60 Hz
Variation d'intensité	DALI
Classe d'isolation électrique	<input type="checkbox"/>

Étanchéité	IP20
Dimensions d'encastrement	Ø62 mm
Longueur du tendeur	2600 mm
Tendeur à réglage rapide	Non
Poids	1465 g
Poids avec emballage	3640 g
Dimensions de l'emballage	770 x 760 x 100 mm
Unités par emballage	1
Matériaux	Aluminium / Polyamide / Polyméthacrylate De Méthyle

Warp émerge d'une circonférence du plan horizontal et prend forme avec une vraie fluidité. Grâce à un matériel translucide et élastique comme le textile, ce luminaire à suspension joue avec les effets de translucidité, offrant une grande légèreté visuelle et filtrant la lumière à travers un contour défini. Son design, disponible en noir et en deux tailles différentes, se distingue par son montage ultra-rapide et simple, restant totalement à plat dans son emballage. Warp a été conçu par le studio allemand Geckeler Michels.

DIAGRAMME POLAIRE

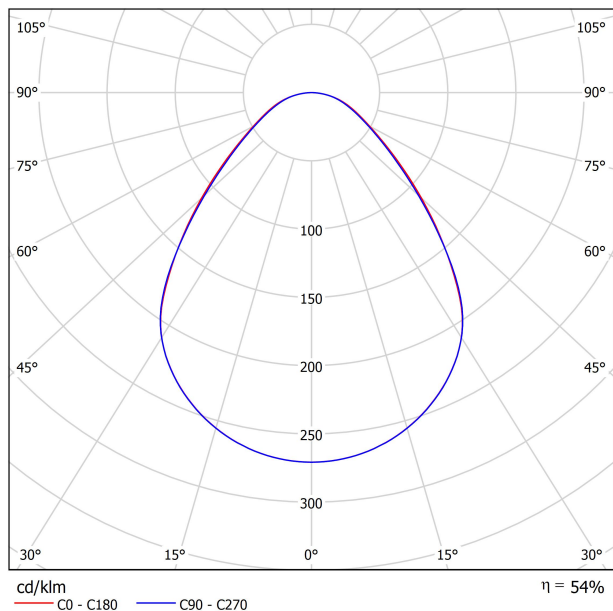
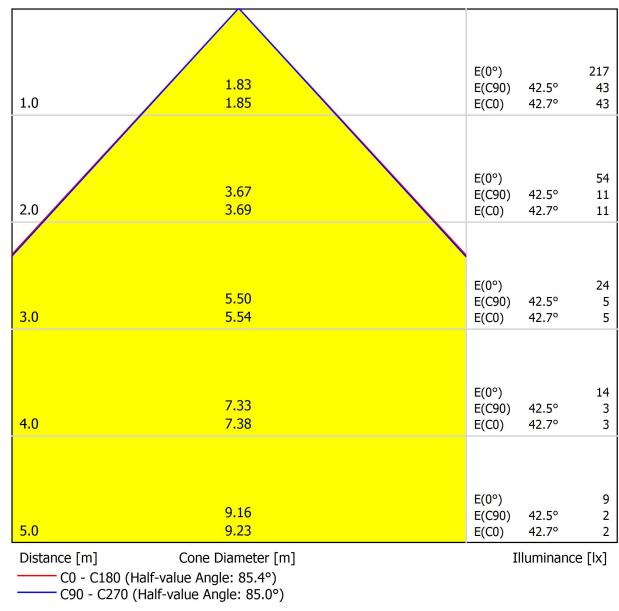


DIAGRAMME CONIQUE

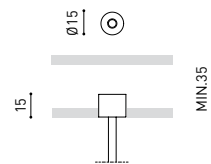




PRODUCT	
Model	Mains Thick Trimless
Reference	A023-00-02-   W   N
Colour	W <input type="checkbox"/> RAL 9016   N <input type="checkbox"/> RAL 9005
Category	Accessories



DIMENSIONAL DRAWING





INSTALLATION GUIDE

[https://youtu.be/sa\\_xAgj4ji4](https://youtu.be/sa_xAgj4ji4)



**PRODUCT**

Model	Trimless Tool <b>D20 X D52 MM</b>
Reference	A478-00-01
Category	Accessories





Fuente de luz (LED) reemplazable por un profesional autorizado

Replaceable (LED only) light source by an authorized professional.

Source lumineuse (LED) remplaçable par un professionnel agréé

Sorgente luminosa (LED) sostituibile da parte di un professionista autorizzato

Austauschbare (LED) Lichtquelle durch einen autorisierten Fachmann



Equipo de control reemplazable por un profesional autorizado

Replaceable control gear by an authorized professional

Dispositif de commande remplaçable par un professionnel agréé

Alimentatore sostituibile da parte di un professionista autorizzato

Auswechselbares Betriebsgerät durch autorisierten Fachmann

INSTRUCCIONES PARA EL FINAL DE VIDA Y LA ELIMINACIÓN LOS COMPONENTES  
 INSTRUCTIONS ON END-OF-LIFE AND COMPONENT DISPOSAL  
 INSTRUCTIONS POUR LA GESTION DES COMPOSANTS EN FIN DE VIE ET LEUR MISE AU REBUT  
 ISTRUZIONI PER IL FINE VITA E LO SMALTIMENTO DEI COMPONENTI  
 ANWEISUNGEN ZUR ENTSORGUNG DER LEUCHTENKOMPONENTEN



Interrumpir la alimentación del aparato  
 Cut the power supply to the luminaire  
 Couper l'alimentation du luminaire  
 Interrompere l'alimentazione dell'apparecchio  
 Stromversorgung der Leuchte unterbrechen



Quitar la(s) fuente(s) de luz para el desecho  
 Remove light source(s) for disposal  
 Retirer la (les) source(s) lumineuse(s) pour l'élimination  
 Rimuovere la/le sorgente/e di luce per lo smaltimento  
 Lichtquelle(n) zur Entsorgung entfernen



Quitar la batería para el desecho  
 Remove the battery for decommissioning  
 Retirer la batterie pour sa mise au rebut  
 Rimuovere la batteria per la dismissione  
 Die Batterie ordnungsgemäß entsorgen



Quitar el equipo de control para el desecho  
 Remove control gear for disposal  
 Retirer le dispositif de commande pour l'élimination  
 Rimuovere l'alimentatore per lo smaltimento  
 Betriebsgerät zur Entsorgung ausbauen



Enviar los materiales a un centro de recogida RAEE  
 Send the materials to a WEEE collection centre  
 Envoyer les matériaux dans une déchetterie DEEE  
 Inviare i materiali ad un centro di raccolta RAEE  
 Die Materialien in einem WEEE-Zentrum entsorgen

