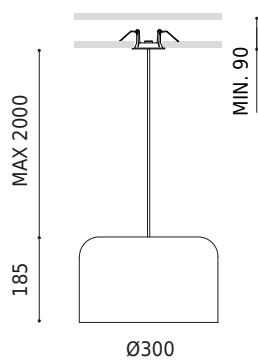




GRÖÖE



ZUBEHÖR



WIRE TRIMLESS ACCESSORY



TRIMLESS TOOL

Name	HEY JOE DIM DALI 3000K WB
Artikelnummer	A5351021WB
Farbe	Helles Weiß - Andere farben, Bitte anfragen
RAL	9016
Kategorie	SUSPENSION

PRODUKT

Typ	LED
Bruttolichtstrom	1600 lm
Farbtemperatur	3000 K
Farbstabilität	MacAdam Step 2
Farbwiedergabeindex	CRI > 90
Leistung	11,5 W
Stromstärke	350 mA
Lichtausbeute	139 lm/W
Nutzlebensdauer der LED in Betriebsstunden	L80B10 > 60.000h

LICHTQUELLE

Leuchtenwirkungsgrad (LOR)	44%
Abstrahlwinkel	86°

LEUCHE | PHOTOMETRISCHE DATEN

Driver	Inklusiv
Leistungswerte des Systems	14,72 W
Spannung	220V/240V
Frequenz	50/60 Hz
Helligkeitssteuerung	DALI - Andere DIM, Bitte anfragen
Schutzklasse	<input type="checkbox"/>

LEUCHE | ELEKTRISCHE DATEN

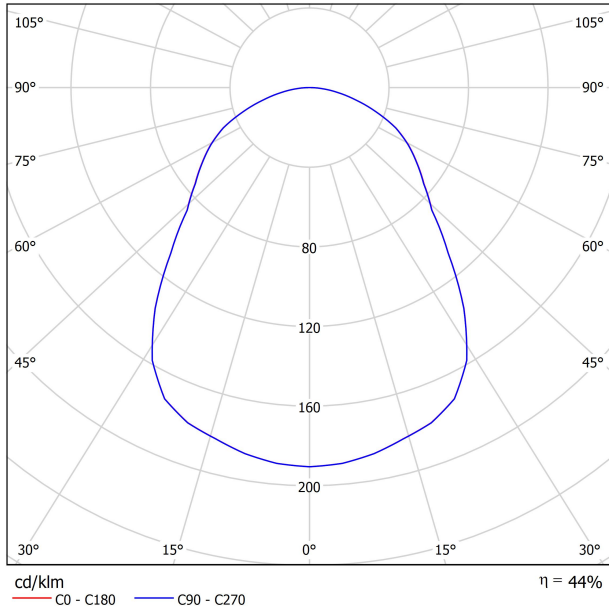
Dichtigkeit	IP20
Einbaumaße	Ø62 mm
Kabellänge	Max. 2 m
Schnellspanner	Nein
Gewicht	1430 g
Gewicht inkl. Verpackung	2045 g
Abmessungen der Verpackung	340 x 327 x 223 mm
Stück pro Verpackung	1
Materialien	Aluminium

ANDERE DATEN

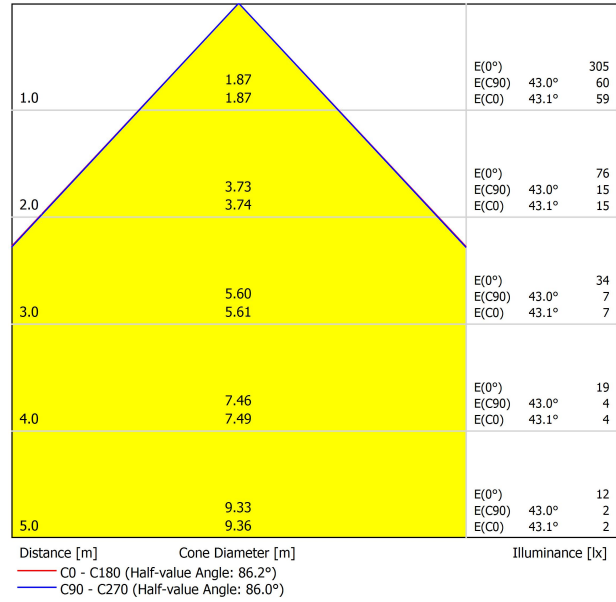


Im dekorativen Bereich präsentiert Hey Joe ein Design mit einfachen, klaren Linien und bereichert die Umgebungs- oder Akzentbeleuchtung mit Qualität. Mit einem ebenso zurückhaltenden wie ikonischen Stil wird sie zu einem wertvollen Element bei der Gestaltung unterschiedlichster Räume. Erhältlich in Hochglanz-Schwarz, Hochglanz-Weiß und Hochglanz-Kieselgrau, ist Hey Joe eine Pendelleuchte aus Aluminium. Ein Design, das sich ideal eignet, um die Neutralität in Innenräumen zu betonen und gleichzeitig Tiefe und Volumen zu verleihen. Das Licht reflektiert sich in einem weißen Innenschirm und wird indirekt mit bemerkenswerter Weite und Wärme in den Raum projiziert. Hey Joe ergänzt die Arkoslight-Kollektion als Hommage an die zeitgenössischen Klassiker der 1960er Jahre. Ihr Name erinnert an einen der meistgespielten Songs der Musikkultur der Mitte des 20. Jahrhunderts, der durch den ~~avantgardistischen und bahnbrechenden Stil von Jimi Hendrix seinen endgültigen Erfolg erreichte. Als Analogie zu diesem Erfolg greift Arkoslight mit dieser Leuchte ein klassisches Design auf und interpretiert es mit dem Stil und der Raffinesse seiner Kollektion neu.~~ Hey Joe ist ein Design von Rubén Saldaña, Produktdirektor von Arkoslight.

POLAR-KOORDINATEN DIAGRAMM



KEGELDIAGRAMM

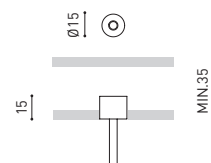




PRODUCT	
Model	Mains Trimless
Reference	A023-00-01- W N
Colour	W <input type="checkbox"/> RAL 9016 N <input type="checkbox"/> RAL 9005
Category	Accessories



DIMENSIONAL DRAWING





INSTALLATION GUIDE

https://youtu.be/sa_xAgj4ji4

PRODUCT

Model	Trimless Tool D20 X D52 MM
Reference	A478-00-01
Category	Accessories





Fuente de luz (LED) reemplazable por un profesional autorizado

Replaceable (LED only) light source by an authorized professional.

Source lumineuse (LED) remplaçable par un professionnel agréé

Sorgente luminosa (LED) sostituibile da parte di un professionista autorizzato

Austauschbare (LED) Lichtquelle durch einen autorisierten Fachmann



Equipo de control reemplazable por un profesional autorizado

Replaceable control gear by an authorized professional

Dispositif de commande remplaçable par un professionnel agréé

Alimentatore sostituibile da parte di un professionista autorizzato

Auswechselbares Betriebsgerät durch autorisierten Fachmann

INSTRUCCIONES PARA EL FINAL DE VIDA Y LA ELIMINACIÓN LOS COMPONENTES
 INSTRUCTIONS ON END-OF-LIFE AND COMPONENT DISPOSAL
 INSTRUCTIONS POUR LA GESTION DES COMPOSANTS EN FIN DE VIE ET LEUR MISE AU REBUT
 ISTRUZIONI PER IL FINE VITA E LO SMALTIMENTO DEI COMPONENTI
 ANWEISUNGEN ZUR ENTSORGUNG DER LEUCHTENKOMPONENTEN



Interrumpir la alimentación del aparato
 Cut the power supply to the luminaire
 Couper l'alimentation du luminaire
 Interrompere l'alimentazione dell'apparecchio
 Stromversorgung der Leuchte unterbrechen



Quitar la(s) fuente(s) de luz para el desecho
 Remove light source(s) for disposal
 Retirer la (les) source(s) lumineuse(s) pour l'élimination
 Rimuovere la/le sorgente/e di luce per lo smaltimento
 Lichtquelle(n) zur Entsorgung entfernen



Quitar la batería para el desecho
 Remove the battery for decommissioning
 Retirer la batterie pour sa mise au rebut
 Rimuovere la batteria per la dismissione
 Die Batterie ordnungsgemäß entsorgen



Quitar el equipo de control para el desecho
 Remove control gear for disposal
 Retirer le dispositif de commande pour l'élimination
 Rimuovere l'alimentatore per lo smaltimento
 Betriebsgerät zur Entsorgung ausbauen



Enviar los materiales a un centro de recogida RAEE
 Send the materials to a WEEE collection centre
 Envoyer les matériaux dans une déchetterie DEEE
 Inviare i materiali ad un centro di raccolta RAEE
 Die Materialien in einem WEEE-Zentrum entsorgen

