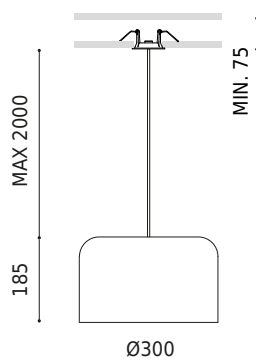




GRÖÖE



ZUBEHÖR



WIRE TRIMLESS ACCESSORY



TRIMLESS TOOL

Name	HEY JOE DIM PH.CUT 3000K NB
Artikelnummer	A5351051NB
Farbe	Helles Schwarz - Andere farben, Bitte anfragen
RAL	9005
Kategorie	SUSPENSION

Typ	LED
Bruttolichtstrom	1600 lm
Farbtemperatur	3000 K
Farbstabilität	MacAdam Step 2
Farbwiedergabeindex	CRI > 90
Leistung	11,5 W
Stromstärke	350 mA
Lichtausbeute	139 lm/W
Nutzlebensdauer der LED in Betriebsstunden	L80B10 > 60.000h

LICHTQUELLE

LEUCHTE | PHOTOMETRISCHE DATEN

Leuchtenwirkungsgrad (LOR)	44%
Abstrahlwinkel	86°

LEUCHTE | ELEKTRISCHE DATEN

Driver	Inklusiv
Leistungswerte des Systems	13,69 W
Spannung	220V/240V
Frequenz	50/60 Hz
Helligkeitssteuerung	Phasen-Dimmung - Andere DIM, Bitte anfragen
Schutzklasse	<input type="checkbox"/>

ANDERE DATEN

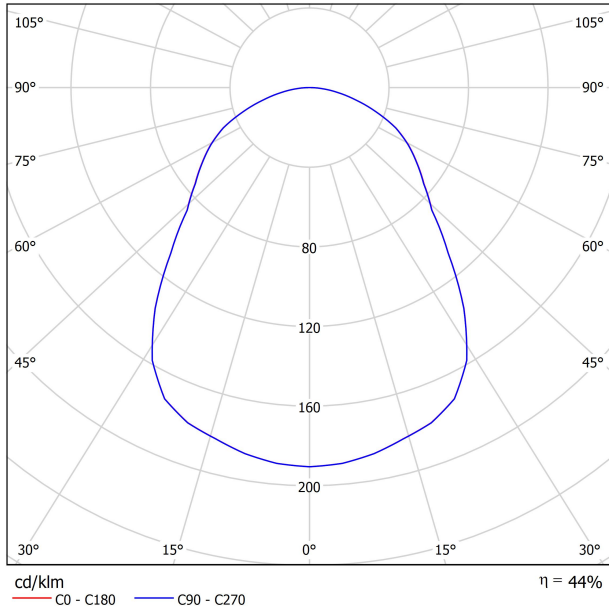
Dichtigkeit	IP20
Einbaumaße	Ø62 mm
Kabellänge	Max. 2 m
Schnellspanner	Nein
Gewicht	1400 g
Gewicht inkl. Verpackung	2015 g
Abmessungen der Verpackung	340 x 327 x 223 mm
Stück pro Verpackung	1
Materialien	Aluminium



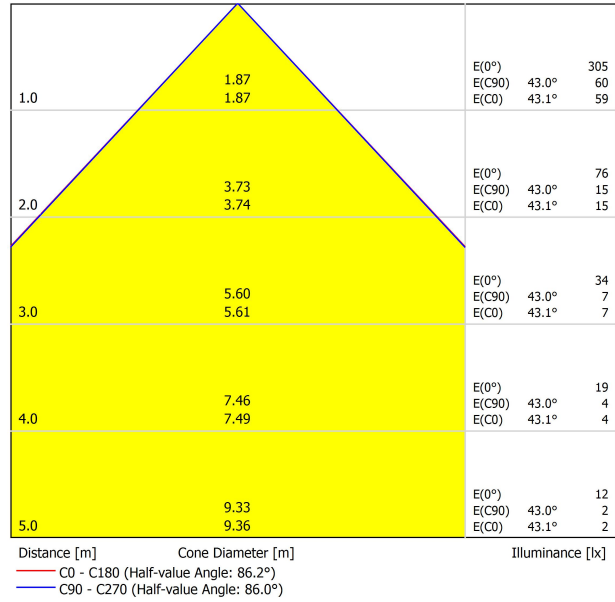
Im dekorativen Bereich präsentiert Hey Joe ein Design mit einfachen, klaren Linien und bereichert die Umgebungs- oder Akzentbeleuchtung mit Qualität. Mit einem ebenso zurückhaltenden wie ikonischen Stil wird sie zu einem wertvollen Element bei der Gestaltung unterschiedlichster Räume. Erhältlich in Hochglanz-Schwarz, Hochglanz-Weiß und Hochglanz-Kieselgrau, ist Hey Joe eine Pendelleuchte aus Aluminium. Ein Design, das sich ideal eignet, um die Neutralität in Innenräumen zu betonen und gleichzeitig Tiefe und Volumen zu verleihen. Das Licht reflektiert sich in einem weißen Innenschirm und wird indirekt mit bemerkenswerter Weite und Wärme in den Raum projiziert. Hey Joe ergänzt die Arkoslight-Kollektion als Hommage an die zeitgenössischen Klassiker der 1960er Jahre. Ihr Name erinnert an einen der meistgespielten Songs der Musikkultur der Mitte des 20. Jahrhunderts, der durch den ~~avantgardistischen und bahnbrechenden Stil von Jimi Hendrix seinen endgültigen Erfolg erreichte. Als Analogie zu diesem Erfolg greift Arkoslight mit dieser Leuchte ein klassisches Design auf und interpretiert es mit dem Stil und der Raffinesse seiner Kollektion neu.~~ Hey Joe ist ein Design von Rubén Saldaña, Produktdirektor von Arkoslight.



POLAR-KOORDINATEN DIAGRAMM



KEGELDIAGRAMM

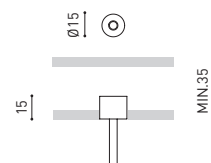




PRODUCT	
Model	Mains Trimless
Reference	A023-00-01-   W   N
Colour	W <input type="checkbox"/> RAL 9016   N <input type="checkbox"/> RAL 9005
Category	Accessories



DIMENSIONAL DRAWING





INSTALLATION GUIDE

[https://youtu.be/sa\\_xAgj4ji4](https://youtu.be/sa_xAgj4ji4)**PRODUCT**

Model	Trimless Tool <b>D20 X D52 MM</b>
Reference	A478-00-01
Category	Accessories





Fuente de luz (LED) reemplazable por un profesional autorizado  
 Replaceable (LED only) light source by an authorized professional.  
 Source lumineuse (LED) remplaçable par un professionnel agréé  
 Sorgente luminosa (LED) sostituibile da parte di un professionista autorizzato  
 Austauschbare (LED) Lichtquelle durch einen autorisierten Fachmann



Equipo de control reemplazable por un profesional autorizado  
 Replaceable control gear by an authorized professional  
 Dispositif de commande remplaçable par un professionnel agréé  
 Alimentatore sostituibile da parte di un professionista autorizzato  
 Auswechselbares Betriebsgerät durch autorisierten Fachmann

INSTRUCCIONES PARA EL FINAL DE VIDA Y LA ELIMINACIÓN LOS COMPONENTES  
 INSTRUCTIONS ON END-OF-LIFE AND COMPONENT DISPOSAL  
 INSTRUCTIONS POUR LA GESTION DES COMPOSANTS EN FIN DE VIE ET LEUR MISE AU REBUT  
 ISTRUZIONI PER IL FINE VITA E LO SMALTIMENTO DEI COMPONENTI  
 ANWEISUNGEN ZUR ENTSORGUNG DER LEUCHTENKOMPONENTEN



Interrumpir la alimentación del aparato  
 Cut the power supply to the luminaire  
 Couper l'alimentation du luminaire  
 Interrompere l'alimentazione dell'apparecchio  
 Stromversorgung der Leuchte unterbrechen



Quitar la(s) fuente(s) de luz para el desecho  
 Remove light source(s) for disposal  
 Retirer la (les) source(s) lumineuse(s) pour l'élimination  
 Rimuovere la/le sorgente/e di luce per lo smaltimento  
 Lichtquelle(n) zur Entsorgung entfernen



Quitar la batería para el desecho  
 Remove the battery for decommissioning  
 Retirer la batterie pour sa mise au rebut  
 Rimuovere la batteria per la dismissione  
 Die Batterie ordnungsgemäß entsorgen



Quitar el equipo de control para el desecho  
 Remove control gear for disposal  
 Retirer le dispositif de commande pour l'élimination  
 Rimuovere l'alimentatore per lo smaltimento  
 Betriebsgerät zur Entsorgung ausbauen

Enviar los materiales a un centro de recogida RAEE  
 Send the materials to a WEEE collection centre  
 Envoyer les matériaux dans une déchetterie DEEE  
 Inviare i materiali ad un centro di raccolta RAEE  
 Die Materialien in einem WEEE-Zentrum entsorgen

