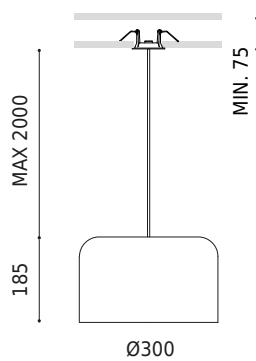




DIMENSIONI



ACCESSORI



WIRE TRIMLESS ACCESSORY



TRIMLESS TOOL

Nome	HEY JOE DIM PH.CUT 3000K NB
Articolo	A5351051NB
Colore	Nero Brillante - Altri colori, consultare
RAL	9005
Categoria	SUSPENSION

PRODOTTO

Nome	HEY JOE DIM PH.CUT 3000K NB
Articolo	A5351051NB
Colore	Nero Brillante - Altri colori, consultare
RAL	9005
Categoria	SUSPENSION

SORGENTE DI LUCE

Tipo	LED
Flusso luminoso lordo	1600 lm
Temperatura di colore	3000 K
Stabilità cromatica	MacAdam Step 2
Indice di Riproduzione Cromatica	CRI > 90
Potenza	11,5 W
Corrente	350 mA
Efficienza	139 lm/W
Ore di vita del LED	L80B10 > 60.000h

APPARECCHIO | DATI FOTOMETRICI

Efficienza luminosa	44%
Angolo del fascio di luce	86°

APPARECCHIO | DATI ELETTRICI

Driver	Incluso
Valori di potenza del sistema	13,69 W
Tensione	220V/240V
Frequenza	50/60 Hz
Regolazione	Taglio di fase - Altri DIM, consultare
Classe di isolamento elettrico	<input type="checkbox"/>

ALTRI DATI

Tenuta stagna	IP20
Misure di incasso	Ø62 mm
Lunghezza del cavo	Max. 2 m
Tenditore di regolazione rapida	No
Peso	1400 g
Peso compresso l'imballaggio	2015 g
Dimensioni dell'imballaggio	340 x 327 x 223 mm
Unità per imballaggio	1
Materiali	Alluminio



All'interno del segmento decorativo, Hey Joe presenta un design dalle linee semplici e pure, offrendo qualità all'illuminazione ambientale o d'accento. Con uno stile tanto discreto quanto iconico, diventa un'alleata preziosa nella concezione di spazi molto diversi. Disponibile in nero lucido, bianco lucido e ciottolo grigio lucido, Hey Joe è una lampada a sospensione realizzata in alluminio. Un design molto adatto a valorizzare la neutralità degli spazi interni, aggiungendo al contempo profondità e volume. La luce si riflette su un diffusore interno di colore bianco, proiettandosi nello spazio in modo indiretto con una notevole ampiezza e calore. Hey Joe si unisce alla collezione Arkoslight come un omaggio ai classici contemporanei degli anni sessanta. Il suo nome richiama una delle canzoni più reinterpretate della cultura musicale della metà del XX secolo, che ha raggiunto il suo successo definitivo grazie allo stile avanguardistico e rivoluzionario di Jimmy Hendrix. Come analogia a questo successo, Arkoslight riprende in questa lampada un design classico, reinterpretandolo con uno stile e una raffinatezza propri della sua collezione. Hey Joe è un design di Ruben Saldaña, Direttore di Prodotto di Arkoslight.

DIAGRAMMA DI ABBAGLIAMENTO POLARE

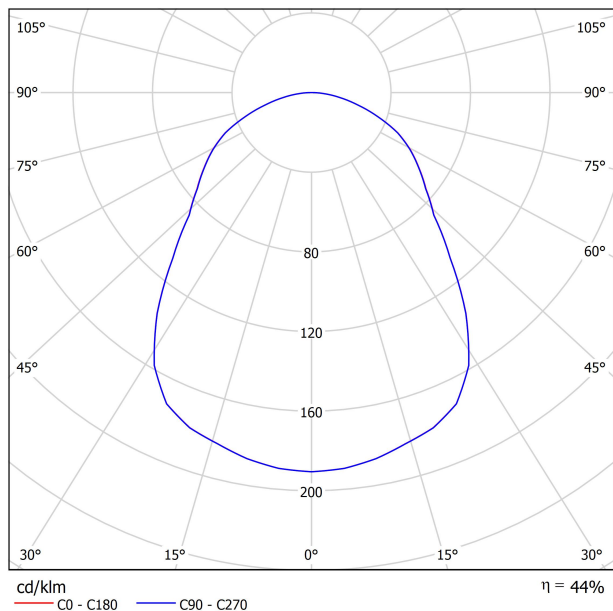
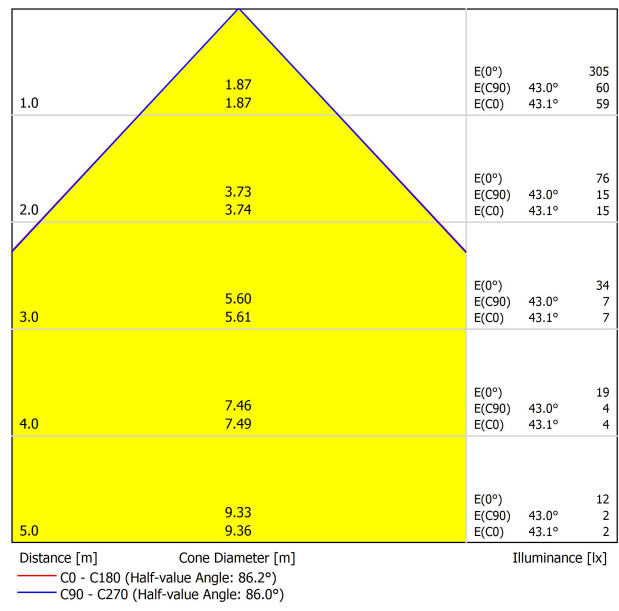


DIAGRAMMA CONICO

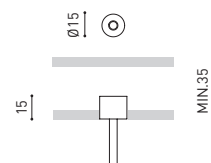




Model	Mains Trimless
Reference	A023-00-01- W N
Colour	W <input type="checkbox"/> RAL 9016 N <input checked="" type="checkbox"/> RAL 9005
Category	Accessories



DIMENSIONAL DRAWING





INSTALLATION GUIDE

https://youtu.be/sa_xAgj4ji4

PRODUCT

Model	Trimless Tool D20 X D52 MM
Reference	A478-00-01
Category	Accessories





Fuente de luz (LED) reemplazable por un profesional autorizado

Replaceable (LED only) light source by an authorized professional.

Source lumineuse (LED) remplaçable par un professionnel agréé

Sorgente luminosa (LED) sostituibile da parte di un professionista autorizzato

Austauschbare (LED) Lichtquelle durch einen autorisierten Fachmann



Equipo de control reemplazable por un profesional autorizado

Replaceable control gear by an authorized professional

Dispositif de commande remplaçable par un professionnel agréé

Alimentatore sostituibile da parte di un professionista autorizzato

Auswechselbares Betriebsgerät durch autorisierten Fachmann

INSTRUCCIONES PARA EL FINAL DE VIDA Y LA ELIMINACIÓN LOS COMPONENTES
 INSTRUCTIONS ON END-OF-LIFE AND COMPONENT DISPOSAL
 INSTRUCTIONS POUR LA GESTION DES COMPOSANTS EN FIN DE VIE ET LEUR MISE AU REBUT
 ISTRUZIONI PER IL FINE VITA E LO SMALTIMENTO DEI COMPONENTI
 ANWEISUNGEN ZUR ENTSORGUNG DER LEUCHTENKOMPONENTEN



Interrumpir la alimentación del aparato
 Cut the power supply to the luminaire
 Couper l'alimentation du luminaire
 Interrompere l'alimentazione dell'apparecchio
 Stromversorgung der Leuchte unterbrechen



Quitar la(s) fuente(s) de luz para el desecho
 Remove light source(s) for disposal
 Retirer la (les) source(s) lumineuse(s) pour l'élimination
 Rimuovere la/le sorgente/e di luce per lo smaltimento
 Lichtquelle(n) zur Entsorgung entfernen



Quitar la batería para el desecho
 Remove the battery for decommissioning
 Retirer la batterie pour sa mise au rebut
 Rimuovere la batteria per la dismissione
 Die Batterie ordnungsgemäß entsorgen



Quitar el equipo de control para el desecho
 Remove control gear for disposal
 Retirer le dispositif de commande pour l'élimination
 Rimuovere l'alimentatore per lo smaltimento
 Betriebsgerät zur Entsorgung ausbauen



Enviar los materiales a un centro de recogida RAEE
 Send the materials to a WEEE collection centre
 Envoyer les matériaux dans une déchetterie DEEE
 Inviare i materiali ad un centro di raccolta RAEE
 Die Materialien in einem WEEE-Zentrum entsorgen

