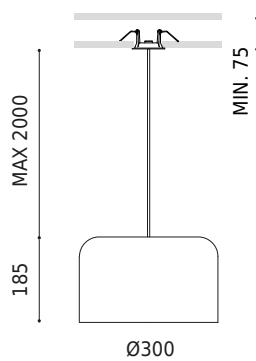




DIMENSIONS



ACCESSOIRES



WIRE TRIMLESS ACCESSORY



TRIMLESS TOOL

Nom	HEY JOE DIM PH.CUT 3000K PGB
Référence	A5351051PGB
Couleur	Gris Galet Brillant - Autres couleurs, veuillez consulter
RAL	7032
Catégorie	SUSPENSION

PRODUIT

Type	LED
Flux lumineux brut	1600 lm
Température de couleur	3000 K
Stabilité chromatique	MacAdam Step 2
Indice de reproduction chromatique	CRI > 90
Puissance	11,5 W
Courant	350 mA
Efficacité	139 lm/W
Durée de vie de la LED	L80B10 > 60.000h

SOURCE DE LUMIÈRE

Efficacité lumineuse	44%
Angle du faisceau lumineux	86°

LUMINAIRE | DONNÉS PHOTOMÉTRIQUES

Driver	Inclus
Valeurs de puissance du système	13,69 W
Tension	220V/240V
Fréquence	50/60 Hz
Variation d'intensité	Coupeure de phase - Autres DIM, veuillez consulter
Classe d'isolation électrique	<input type="checkbox"/>

LUMINAIRE | DONNÉS ÉLECTRIQUES

Étanchéité	IP20
Dimensions d'encastrement	Ø62 mm
Longueur du tendeur	Max. 2 m
Tendeur à réglage rapide	Non
Poids	1400 g
Poids avec emballage	2015 g
Dimensions de l'emballage	340 x 327 x 223 mm
Unités par emballage	1
Matériaux	Aluminium

D'AUTRES DONNÉES



Dans le segment décoratif, Hey Joe présente un design aux lignes simples et pures, apportant de la qualité à l'éclairage d'ambiance ou d'accentuation. D'un style aussi discret qu'emblématique, il devient un allié de taille dans la conception d'espaces très divers. Disponible en noir brillant, blanc brillant et gris galet brillant, Hey Joe est un luminaire à suspension en aluminium. Un design très pratique pour rehausser la neutralité des espaces intérieurs, tout en apportant profondeur et volume. La lumière se reflète sur un écran intérieur blanc, se projetant indirectement dans l'espace avec un espace et une chaleur remarquables. Hey Joe rejoint la collection Arkoslight comme un hommage aux classiques contemporains des années soixante. Son nom fait référence à l'une des chansons les plus revisitées de la culture musicale du milieu du XXe siècle, qui a obtenu son succès définitif grâce au style avant-gardiste et révolutionnaire de Jimmy Hendrix. En analogie avec ce succès, Arkoslight récupère dans ce luminaire un design formel classique, en le réinterprétant avec un style et une sophistication typiques de sa collection. Hey Joe est une conception de Rubén Saldaña, directeur de produit chez Arkoslight.

DIAGRAMME POLAIRE

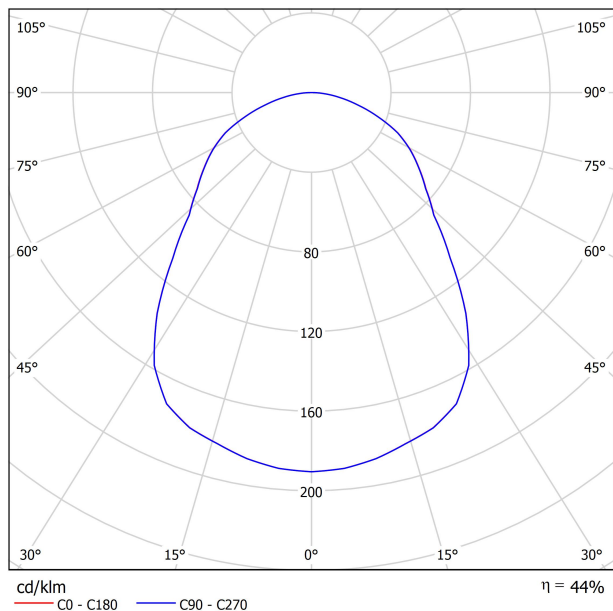
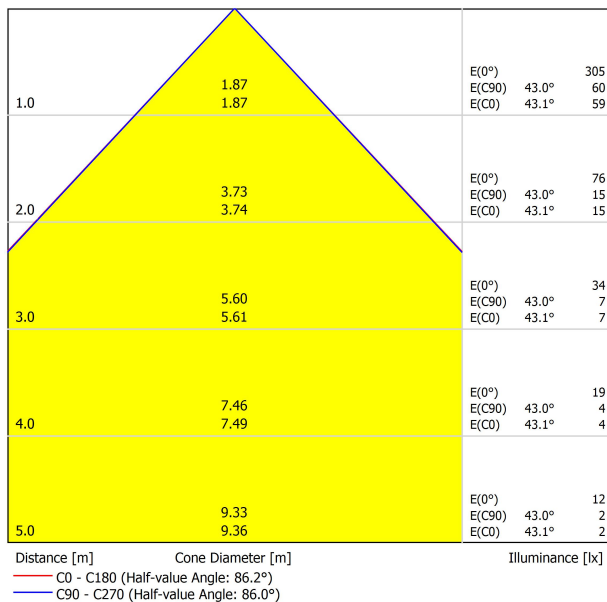


DIAGRAMME CONIQUE

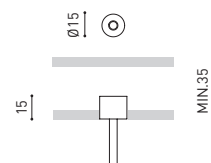




PRODUCT	
Model	Mains Trimless
Reference	A023-00-01- W N
Colour	W <input type="checkbox"/> RAL 9016 N <input type="checkbox"/> RAL 9005
Category	Accessories



DIMENSIONAL DRAWING





INSTALLATION GUIDE

https://youtu.be/sa_xAgj4ji4

PRODUCT

Model	Trimless Tool D20 X D52 MM
Reference	A478-00-01
Category	Accessories





Fuente de luz (LED) reemplazable por un profesional autorizado

Replaceable (LED only) light source by an authorized professional.

Source lumineuse (LED) remplaçable par un professionnel agréé

Sorgente luminosa (LED) sostituibile da parte di un professionista autorizzato

Austauschbare (LED) Lichtquelle durch einen autorisierten Fachmann



Equipo de control reemplazable por un profesional autorizado

Replaceable control gear by an authorized professional

Dispositif de commande remplaçable par un professionnel agréé

Alimentatore sostituibile da parte di un professionista autorizzato

Auswechselbares Betriebsgerät durch autorisierten Fachmann

INSTRUCCIONES PARA EL FINAL DE VIDA Y LA ELIMINACIÓN LOS COMPONENTES
 INSTRUCTIONS ON END-OF-LIFE AND COMPONENT DISPOSAL
 INSTRUCTIONS POUR LA GESTION DES COMPOSANTS EN FIN DE VIE ET LEUR MISE AU REBUT
 ISTRUZIONI PER IL FINE VITA E LO SMALTIMENTO DEI COMPONENTI
 ANWEISUNGEN ZUR ENTSORGUNG DER LEUCHTENKOMPONENTEN



Interrumpir la alimentación del aparato
 Cut the power supply to the luminaire
 Couper l'alimentation du luminaire
 Interrompere l'alimentazione dell'apparecchio
 Stromversorgung der Leuchte unterbrechen



Quitar la(s) fuente(s) de luz para el desecho
 Remove light source(s) for disposal
 Retirer la (les) source(s) lumineuse(s) pour l'élimination
 Rimuovere la/le sorgente/e di luce per lo smaltimento
 Lichtquelle(n) zur Entsorgung entfernen



Quitar la batería para el desecho
 Remove the battery for decommissioning
 Retirer la batterie pour sa mise au rebut
 Rimuovere la batteria per la dismissione
 Die Batterie ordnungsgemäß entsorgen



Quitar el equipo de control para el desecho
 Remove control gear for disposal
 Retirer le dispositif de commande pour l'élimination
 Rimuovere l'alimentatore per lo smaltimento
 Betriebsgerät zur Entsorgung ausbauen



Enviar los materiales a un centro de recogida RAEE
 Send the materials to a WEEE collection centre
 Envoyer les matériaux dans une déchetterie DEEE
 Inviare i materiali ad un centro di raccolta RAEE
 Die Materialien in einem WEEE-Zentrum entsorgen

