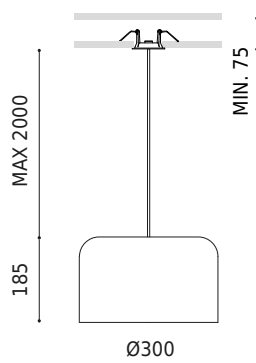




DIMENSIONES



ACCESORIOS



WIRE TRIMLESS ACCESSORY



TRIMLESS TOOL

Nombre	HEY JOE DIM PH.CUT 3000K WB
Referencia	A5351051WB
Color	Blanco Brillo - Otros colores, consultar
RAL	9016
Categoría	SUSPENSION

PRODUCTO

Tipo	LED
Flujo Luminoso	1600 lm
Temperatura de color	3000 K
Estabilidad cromática	MacAdam Step 2
Índice de reproducción cromática	CRI > 90
Potencia	11,5 W
Corriente	350 mA
Eficacia	139 lm/W
Horas de Vida del LED	L80B10 > 60.000h

FUENTE DE LUZ

Eficiencia Lumínica	44%
Ángulo del haz de luz	86°

LUMINARIA | DATOS FOTOMÉTRICOS

Driver	Incluido
Potencia del sistema	13,69 W
Tensión	220V/240V
Frecuencia	50/60 Hz
Regulación	Recorte de Fase - Otros DIM, consultar
Clase de seguridad eléctrica	<input type="checkbox"/>

LUMINARIA | DATOS ELÉCTRICOS

Estanqueidad	IP20
Medidas de empotramiento	Ø62 mm
Longitud del cable	Max. 2 m
Tensor de regulación rápida	No
Peso	1400 g
Peso con embalaje	2015 g
Dimensiones embalaje	340 x 327 x 223 mm
Unidades por embalaje	1
Materiales	Aluminio

OTROS DATOS



Dentro del segmento decorativo, Hey Joe presenta un diseño de líneas sencillas y puras, aportando calidad a la iluminación ambiental o de acento. Con un estilo tan discreto como icónico, se convierte en gran aliada en la concepción de espacios muy diversos. Disponible en negro brillo, blanco brillo y gris guijarro brillo, Hey Joe es una luminaria de suspensión fabricada en aluminio. Un diseño muy conveniente para potenciar la neutralidad en los espacios de interior, al tiempo que aportar profundidad y volumen. La luz se refleja en una pantalla interior de color blanco, proyectándose al espacio de forma indirecta con una amplitud y calidez remarcables. Hey Joe se une a la colección Arkoslight como un homenaje a los clásicos contemporáneos de los sesenta. Su nombre remite a una de las canciones más revisitadas de la cultura musical de mediados del siglo XX, que alcanzó su éxito definitivo gracias al estilo vanguardista y rompedor de Jimmy Hendrix. Como analogía a este éxito, Arkoslight recupera en esta luminaria un diseño formal clásico, reinterpretándolo con un estilo y sofisticación propios de su colección. Hey Joe es un diseño de Rubén Saldaña, director de Producto de Arkoslight.



DIAGRAMA POLAR

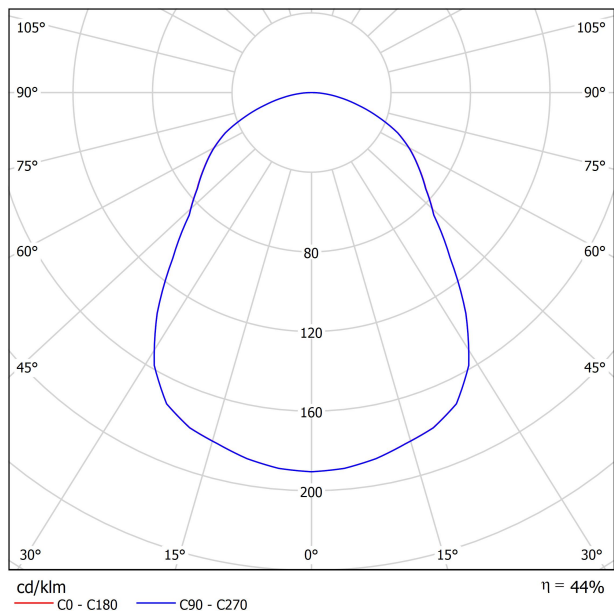
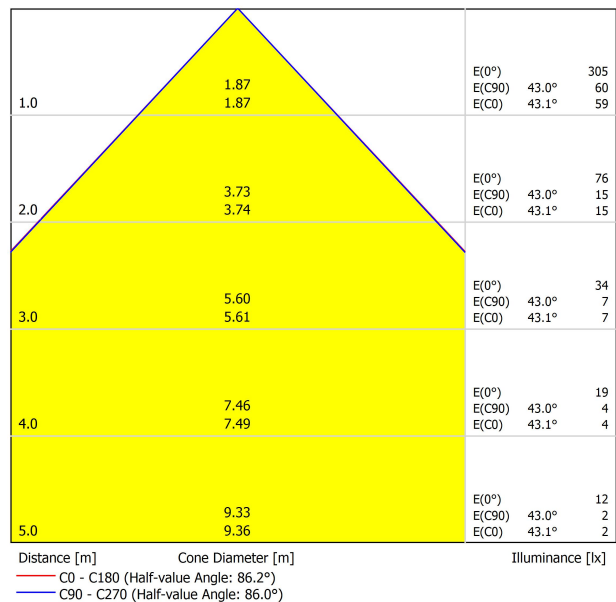


DIAGRAMA CÓNICO

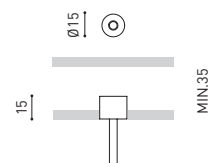




Model	Mains Trimless
Reference	A023-00-01- W N
Colour	W <input type="checkbox"/> RAL 9016 N <input type="checkbox"/> RAL 9005
Category	Accessories



DIMENSIONAL DRAWING



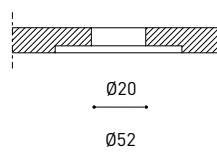
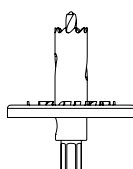


INSTALLATION GUIDE

https://youtu.be/sa_xAgj4ji4

PRODUCT

Model	Trimless Tool D20 X D52 MM
Reference	A478-00-01
Category	Accessories





Fuente de luz (LED) reemplazable por un profesional autorizado
 Replaceable (LED only) light source by an authorized professional.
 Source lumineuse (LED) remplaçable par un professionnel agréé
 Sorgente luminosa (LED) sostituibile da parte di un professionista autorizzato
 Austauschbare (LED) Lichtquelle durch einen autorisierten Fachmann



Equipo de control reemplazable por un profesional autorizado
 Replaceable control gear by an authorized professional
 Dispositif de commande remplaçable par un professionnel agréé
 Alimentatore sostituibile da parte di un professionista autorizzato
 Auswechselbares Betriebsgerät durch autorisierten Fachmann

INSTRUCCIONES PARA EL FINAL DE VIDA Y LA ELIMINACIÓN LOS COMPONENTES
 INSTRUCTIONS ON END-OF-LIFE AND COMPONENT DISPOSAL
 INSTRUCTIONS POUR LA GESTION DES COMPOSANTS EN FIN DE VIE ET LEUR MISE AU REBUT
 ISTRUZIONI PER IL FINE VITA E LO SMALTIMENTO DEI COMPONENTI
 ANWEISUNGEN ZUR ENTSORGUNG DER LEUCHTENKOMPONENTEN



Interrumpir la alimentación del aparato
 Cut the power supply to the luminaire
 Couper l'alimentation du luminaire
 Interrompere l'alimentazione dell'apparecchio
 Stromversorgung der Leuchte unterbrechen



Quitar la(s) fuente(s) de luz para el desecho
 Remove light source(s) for disposal
 Retirer la (les) source(s) lumineuse(s) pour l'élimination
 Rimuovere la/le sorgente/e di luce per lo smaltimento
 Lichtquelle(n) zur Entsorgung entfernen



Quitar la batería para el desecho
 Remove the battery for decommissioning
 Retirer la batterie pour sa mise au rebut
 Rimuovere la batteria per la dismissione
 Die Batterie ordnungsgemäß entsorgen



Quitar el equipo de control para el desecho
 Remove control gear for disposal
 Retirer le dispositif de commande pour l'élimination
 Rimuovere l'alimentatore per lo smaltimento
 Betriebsgerät zur Entsorgung ausbauen

Enviar los materiales a un centro de recogida RAEE
 Send the materials to a WEEE collection centre
 Envoyer les matériaux dans une déchetterie DEEE
 Inviare i materiali ad un centro di raccolta RAEE
 Die Materialien in einem WEEE-Zentrum entsorgen

